

ГОСУДАРСТВЕННОЕ БЮДЖЕТНОЕ УЧРЕЖДЕНИЕ ДОПОЛНИТЕЛЬНОГО
ПЕДАГОГИЧЕСКОГО ПРОФЕССИОНАЛЬНОГО ОБРАЗОВАНИЯ
ЦЕНТР ПОВЫШЕНИЯ КВАЛИФИКАЦИИ СПЕЦИАЛИСТОВ
«ИНФОРМАЦИОННО-МЕТОДИЧЕСКИЙ ЦЕНТР»
ВАСИЛЕОСТРОВСКОГО РАЙОНА
САНКТ-ПЕТЕРБУРГА
Санкт-Петербург, 7-я линия ВО, д. 56-58,
Телефон/факс (812) 323-02-70
Сайт: <http://schoolinfo.spb.ru>; e-mail: imc@imcvo.ru

«РАССМОТРЕНО»

Решение Педагогического Совета

Протокол № 2

«04» сентября 2024 г.

Председатель Педагогического Совета

Н.В. Гапоненко

«УТВЕРЖДЕНО»

Приказ № 27 -ИМС от

«04» сентября 2024 г.

Директор

А. Л. Досова



Отчет
по результатам ГИА (ЕГЭ и ОГЭ) 2024 г.
общеобразовательных организаций Василеостровского района,
находящихся в ведении Администрации района

Составитель:
Жилина Т.Е.,
Руководитель ЦОКО
ГБУ ДПО ЦПКС «ИМЦ»
Василеостровского района
Санкт-Петербурга

Санкт-Петербург, 2024

1. Итоги ЕГЭ 11 класс.

1.1. Участники ЕГЭ.

В 2024 году в Василеостровском районе сдавали ГИА 992 ученика, включая учащихся классов экстерната. Это на 11% больше, чем в 2023 году. В отчете использованы данные учащихся, ООО района, находящихся в ведении Администрации, без учета ВПЛ. При этом по данным статистики количество участников от всех ОУ района сократилось.

Таблица 1. Распределение участников ЕГЭ по ОУ Василеостровского района

Краткое наименование ОУ	Количество участников ЕГЭ
ГБОУ гимназия №11	40
ГБОУ гимназия №24	47
ГБОУ гимназия №32	64
ГБОУ гимназия №586	90
ГБОУ гимназия №642	102
ГБОУ СОШ №10	52
ГБОУ СОШ №12	47
ГБОУ СОШ №15	34
ГБОУ СОШ №16	38
ГБОУ СОШ №17	20
ГБОУ СОШ №18	16
ГБОУ СОШ №19	46
ГБОУ СОШ №2	40
ГБОУ СОШ №21	12
ГБОУ СОШ №27	71
ГБОУ СОШ №29	28
ГБОУ СОШ №31	43
ГБОУ СОШ №35	23
ГБОУ СОШ №4	72
ГБОУ СОШ №5	16
ГБОУ СОШ №6	28
Василеостровский район	929

Обязательным экзаменом был русский язык и один из экзаменов по математике. Количество учащихся сдающих базовую математику было больше, чем сдающих профильную. Снизилась доля учащихся, выбирающих обществознание с 41% до 26%, продолжила увеличиваться доля учащихся выбирающих информатику, снизилась доля выбора физики, английского языка и литературы.

Рис. 1. Распределение выбора предметов для сдачи ЕГЭ в 2024 году в % (без русского языка и математики)

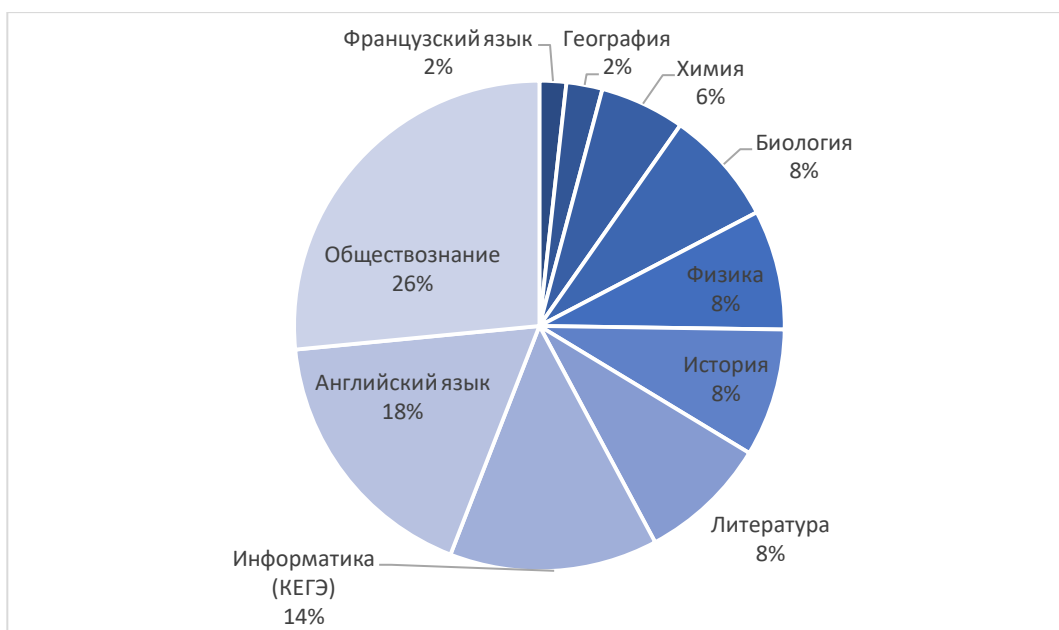


Рис.2. Распределение выбора предметов для сдачи ЕГЭ в 2023 и 2024 году (количество человек) (русский и одна математика обязательные).

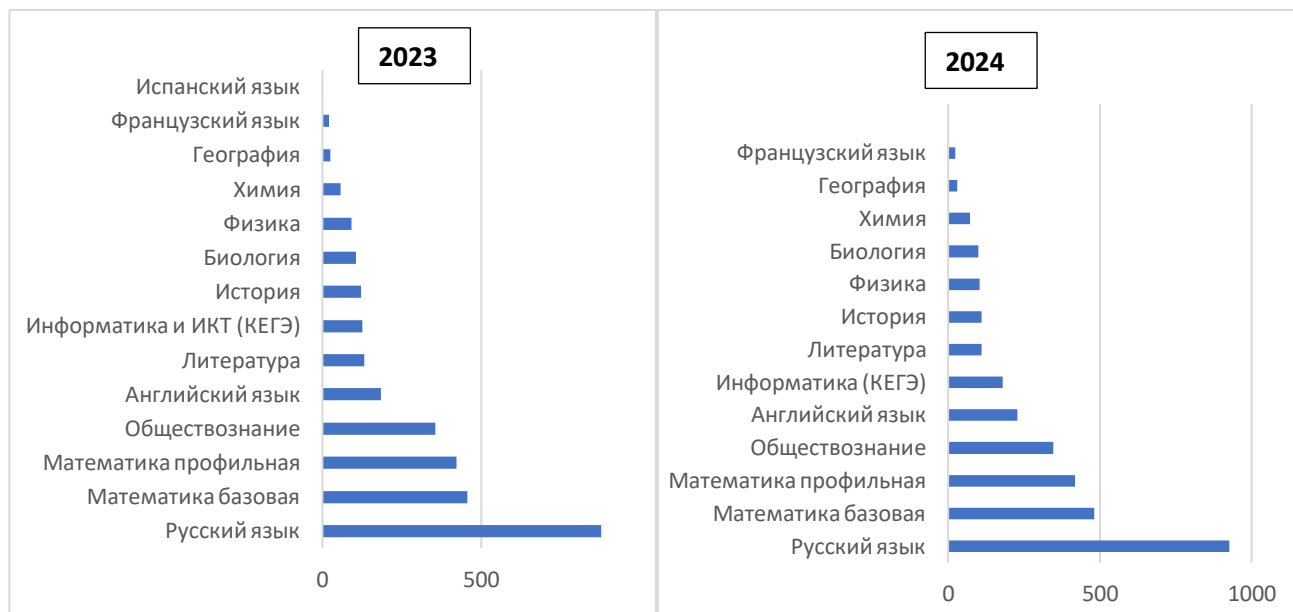


Таблица 2. Количество участников ЕГЭ по ОУ и предметам

ОУ	Английский язык	Биология	География	Информатика (КЕГЭ)	Испанский язык	История	Китайский язык	Литература	Математика базовая	Математика ГВЭ	Математика профильная	Обществознание	Русский язык	Русский язык ГВЭ	Физика	Французский язык	Химия	Общий итог
ГБОУ гимназия №11	12			19		3		3	14		24	8	40		7		1	131
ГБОУ гимназия №24	20	3	1	11	1	7		7	21		23	15	47		1		1	158
ГБОУ гимназия №32	16	10	4	13		5		6	31		31	21	64		2		7	210
ГБОУ гимназия №586	22	14	7	14		10		6	38		49	35	90		11		10	306
ГБОУ гимназия №642	34	8		32		12	2	4	34		66	40	102		13		6	353
ГБОУ СОШ №10	7	9	2	7		3		5	14		36	13	52		18		12	178
ГБОУ СОШ №12	13	3		11		6		8	26		20	20	47		3			157
ГБОУ СОШ №15	4	4	1	5		1		1	18		14	10	34		4		3	99
ГБОУ СОШ №16	5	3	1	1		5		5	28		10	10	38		7		1	114
ГБОУ СОШ №17	3			6		1		1	11	1	8	6	19	1	2		1	60
ГБОУ СОШ №18	5	1		6		1					16	5	16		7			57
ГБОУ СОШ №19	11	4	4	10		5		8	34	1	11	17	45	1	2		1	154
ГБОУ СОШ №2	3	6		12		10		2	25		13	19	40		4		3	137
ГБОУ СОШ №21	2	2	1	1		2		1	7		5	7	12					40
ГБОУ СОШ №27	24	12	5	8		13		19	51		17	35	71		2		3	260
ГБОУ СОШ №29	4	3	2	4		1		2	18		8	15	28		3	8	3	99
ГБОУ СОШ №31	15	4	1	5		6		4	25		17	21	43		4		6	151
ГБОУ СОШ №35	13			4		2		7	13		10	10	23		3		1	86
ГБОУ СОШ №4	11	5		6		11		13	44		27	17	72		6	15	11	238
ГБОУ СОШ №5		3	2	3		4		3	13		3	8	16		1		1	57

ГБОУ СОШ №6	5	5		1		2		6	17		10	14	28		3		2	93	
Общий итог	22	99	31	17	9	1	0	2	11	1	2	41	34	92	2	10	23	73	313
	9								2			8	6	7		3			8

1.2. Результаты ЕГЭ

В 2024 году в районе наблюдается незначительное снижение среднего значения тестового балла по английскому языку, географии, информатике, литературе, обществознанию, русскому языку. Но все они могут быть объяснены либо малым количеством участников (литература, география), либо совпадают с изменениями городской статистики. При этом в отчете по результатам Санкт-Петербурга указано на существенные изменения в контрольно-измерительных материалах по многим предметам, которые привели к данным последствиям. В целом, при сравнении изменений средний результат 2024 года по району отличается не более, чем на 3 б., чем по Санкт-Петербургу.

Средний балл по биологии в районе вырос и вырос существенно. Снизился средний балл по информатике, русскому языку. При этом в районе по русскому средним результатом выше, чем по городу. В районе снизился средний балл по обществознанию, но стал не существенно ниже, чем средний балл по городу.

Таблица 3. Средние балл ЕГЭ 2023, 2024 г. Для района данные рассчитаны по ООО, находящимся в подчинении Администрации.

	2023 по району	2024 по району	2023 по России	2024 по России	2023 по СПб	2024 по СПб
Английский язык	68,81	68,37	66,31	65,39	66,62	67,42
Биология	48,77	53,97	50,87	54,13	50,38	53,74
География	59,44	54,61	54,60	56,08	56,33	57,22
Информатика (КЕГЭ)	55,73	53,69	58,39	54,49	60,55	56,26
История	55,73	59,80	56,37	57,19	57,63	57,35
Литература	67,72	61,36	63,97	60,92	62,58	59,35
Математика проф.	56,25	62,61	55,62	62,55	57,4	63,91
Обществознание	59,22	54,26	56,4	55,05	55,54	55,84
Русский язык	72,76	68,15	68,43	63,88	71,71	66,26
Физика	52,67	65,72	54,85	62,21	56,58	67,67
Французский язык	72,5	67,00			73,32	68,38
Химия	59,12	67,48	56,23	56,55	57,22	58,23

Рис.3. Средние значения баллов ЕГЭ по предметам за два года с результатами по городу и России.

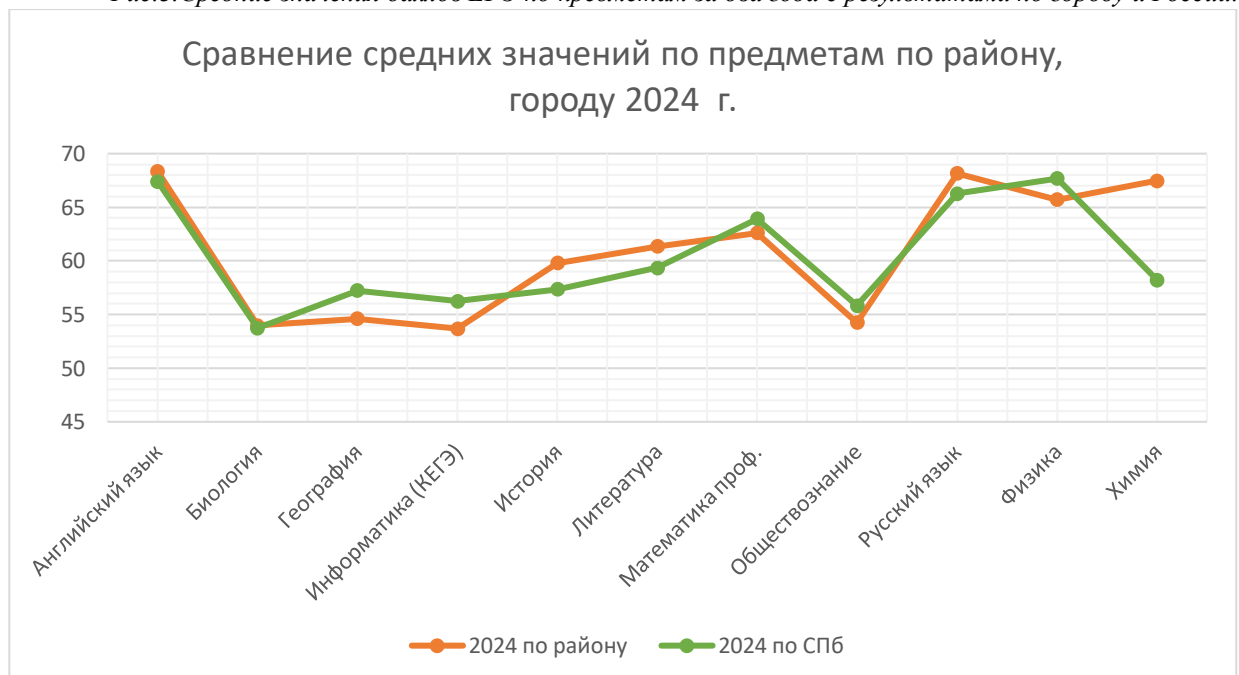
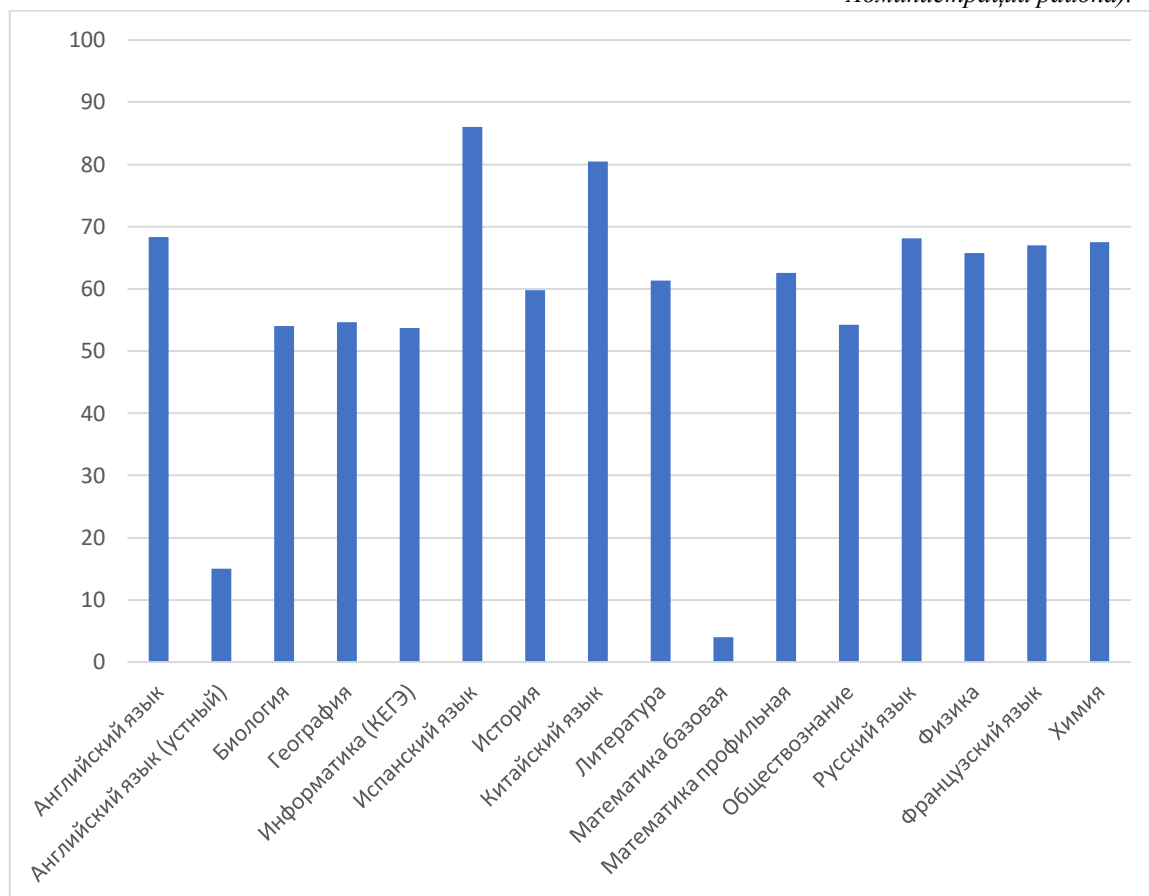


Рис.4. Средние значения баллов ЕГЭ по предметам в районе (только ОУ, подведомственные Администрации района).



1.3. Основные результаты ЕГЭ по предметам по данным городского отчета. Данные включают результаты всех учащихся, принимавших участие в ЕГЭ в Василеостровском районе, включая частные школы, школы иного подчинения, кроме ФМЛ№30.

В статистико-аналитическом отчете по результатам ЕГЭ в Санкт-Петербурге выделены, как показавшие лучшие результаты (15% лучших результатов): ГБОУ СОШ №31 по математике (профиль), ГБОУ гимназия №24 по английскому языку, ГБОУ СОШ №4 Кусто по литературе, ГБОУ гимназия №32 отмечена, как ОУ с самыми низкими результатами (15% самых низких результатов) по информатике, а ГБОУ СОШ №19 по математике (профиль), ОУ27 по английскому языку.

Таблица 4. Данные по итогам ЕГЭ 2023 и 2024, доли участников, получивших тестовые баллы по 4 уровням.

№ п/п	Наименование АТЕ	Количество участников экзамена, чел.	Доля участников, получивших тестовый балл				Средний балл
			ниже минимального	от минимального до 60 баллов	от 61 до 80 баллов	от 81 до 99 баллов	
Русский язык	Город	2024 г	0,6%	35,2%	42,2%	22%	66,26
		2023 г	0,4 %	21,2 %	46%	32,6%	71,71
	ОУО Василеостровского района	2024 г	1%	27%	46%	26%	
		2023 г	0,07%	17,3%	44,3%	37,8%	
Математика проф.	Город	2024 г	7,9%	28,2%	40,9%	22%	63,91
		2023 г	10,9%	33,7%	46%	9,8%	57,4

№ п/п	Наименование АТЕ	Количество участников экзамена, чел.	Доля участников, получивших тестовый балл				Средний балл
			ниже минимального	от минимального до 60 баллов	от 61 до 80 баллов	от 81 до 99 баллов	
	ОУО Василеостровского района	2024 г	3,9%	24,1%	36,9%	35,1%	2024 г. Высокие результаты ОУЗ1 (46 место), Низкие результаты ОУ19
		2023 г	3,2%	30,7%	45%	20,8%	
Обществознание	Город	2024 г	20,7%	37,9%	33%	8,4%	55,84
		2023 г	17,7%	36,3%	34,3%	11,6%	57,54
	ОУО Василеостровского района	2024 г	2%	40%	32%	7%	
		2023 г	12,26%	44,7%	34%	9%	
Английский язык	Город		2%	25%	48%	25%	66,62
			2%	29%	44,2%	24,7%	67,42
	ОУО Василеостровского района	2024	2%	25%	48%	25%	2024 г ОУ24 9 место 27 в списке низких результатов.
		2023	1%	27,2%	43,8%	27,9%	
Физика	Город	2024	2,11%	30,7%	45%	20,3%	67,67
		2023	6%	58,6%	21,6%	13,7%	56,58
	ОУО Василеостровского района	2024	1%	20%	40%	40%	
		2023	4%	47%	24%	25%	
Химия	Город	2024	19,4%	31,3%	27,9%	20,1%	58,23
		2023	17,4%	32%	27,9%	21,1%	57,22
	ОУО Василеостровского района	2024	7,8%	25,78%	33,59%	32,81%	
		2023	13,45%	32,8%	21,9%	31,1%	
Биология	Город	2024	18,%	43,5%	29,8%	8,5%	53,74
		2023	21,2%	48,6%	24,25%	6%	50,38
	ОУО Василеостровского района	2024	17%	37%	34%	12%	
		2023	19%	51%	24%	6%	
История	Город	2024	5,3%	52,6%	30,8%	11,1%	57,35
		2023	8,8%	47,8%	28,2	15%	57,63
	ОУО Василеостровского района	2024	7%	56%	23%	12%	
		2023	9,3%	51,3%	29,5%	9,8%	
Литература	Город	2024	5,8%	54,62%	23,56%	13,18%	59,35
		2023	3,55%	45,57%	28,33%	18,55%	62,58
	ОУО Василеостровского района	2024	4%	48%	31%	16%	2024 г. ОУ4 в числе лучших
		2023	19,76%	39,9%	34%	22,13%	
География	Город	2024	6,25%	53%	31,4%	9,5%	57,22
		2023	9,31%	52%	28,52%	9,07%	56,33
	ОУО Василеостровского района	2024	4%	50%	30%	15%	
		2023	6%	40%	35%	13%	
Информатика	Город	2024	18,71%	34,14%	34,24%	12,8%	56,26
		2023	11,62%	33,76%	36,81%	17,3%	60,55

№ п/п	Наименование АТЕ	Количество участников экзамена, чел.	Доля участников, получивших тестовый балл				Средний балл
			ниже минимального	от минимального до 60 баллов	от 61 до 80 баллов	от 81 до 99 баллов	
	ОУО Василеостровского района	2024	14%	31%	38%	17%	Низкие результаты ОУ32
		2023	6%	29%	41%	24%	

Ранжирование ОО Санкт-Петербурга по интегральным показателям качества подготовки выпускников на основе данных статистико-аналитического отчета по результатам ЕГЭ в Санкт-Петербурге.

Анализируется доля выпускников текущего года, набравших соответствующее количество тестовых баллов, суммарно полученных на ЕГЭ по трём предметам с наиболее высокими результатами.

Таблица 5. Данные по ОУ района, вошедшим в 15% ОО, с лучшими результатами ЕГЭ по трём предметам).

№ п/п	Наименование ОО	ВТГ, получившие суммарно по трём предметам соответствующее количество тестовых баллов							
		до 160		от 161 до 220		от 221 до 250		от 251 до 300	
		чел.	%	чел.	%	чел.	%	чел.	%
36.	ГБОУ СОШ №31	5	13,89%	11	30,56%	9	25,00%	11	30,56%
56.	ГБОУ СОШ №35	3	15,00%	9	45,00%	3	15,00%	5	25,00%
67.	ГБОУ гимназия №642	11	12,64%	32	36,78%	24	27,59%	20	22,99%
71.	ГБОУ гимназия №11	4	11,11%	19	52,78%	5	13,89%	8	22,22%

1.4. Высокие результаты

В этом году в районе 14 результатов 100 баллов. В процентном соотношении данное значение немного ниже, чем в прошлом году. Подобная тенденция наблюдается по итогам ЕГЭ в России.

Таблица 6. 100 балльные результаты ЕГЭ в Василеостровском районе

Предмет	ОУ	Количество 100-балльников
Литература	ГБОУ гимназия №24	2
Литература	ГБОУ гимназия №6	1
Литература	ГБОУ СОШ №35	1
Литература	ГБОУ СОШ №4	1
Русский язык	ГБОУ гимназия №24	1
Русский язык	ГБОУ гимназия №642	2
Русский язык	ГБОУ СОШ №19	1
Русский язык	ГБОУ СОШ №10	1
Химия	ГБОУ СОШ №31	1
Химия	ГБОУ СОШ №4	1
Английский язык	ГБОУ гимназия №642	1
Английский язык	ГБОУ СОШ №27	1
		14

Таблица 7. Распределение 100 бальных результатов ЕГЭ в Василеостровском районе по предметам.

ОУ	Английский язык	Литература	Русский язык	Химия	Общий итог
ГБОУ гимназия №24		2			2
ГБОУ гимназия №642	1		2		3
ГБОУ СОШ №10			1		1
ГБОУ СОШ №27	1				1
ГБОУ СОШ №31				1	1
ГБОУ СОШ №35		1			1
ГБОУ СОШ №4		1	1	1	3
ГБОУ СОШ №6		1			1
ГБОУ СОШ №19			1 (э класс)		1
Общий итог	2	5	5	2	14

По итогам ЕГЭ выпускники показали 559 результатов выше или равно 80 баллам, что составляет 18% от всех результатов. Самая большая доля высоких результатов в ОУ 642 31%, ОУ31 30%, далее ОУ11, ОУ35, ОУ24, ОУ18 и ОУ24. Выпускники ОУ5 не показали ни одного высокого результата.

Таблица 8. Высокие результаты ЕГЭ* (80 баллов и выше) в Василеостровском районе (%)

ОУ	Английский язык	Биология	География	Информатика (КЕГЭ)	Испанский язык	История	Китайский язык	Литература	Математика профильная	Обществознание	Русский язык	Физика	Французский язык	Химия	Общий итог 2024
ГБОУ гимназия №11	33			21		67		0	29	13	40	43		100	29
ГБОУ гимназия №24	60	0	0	18	100	29		43	22	7	26	0		0	24
ГБОУ гимназия №32	31	10	0	0		40		17	3	5	6	0		0	7
ГБОУ гимназия №586	14	21	0	21		20		17	14	3	24	18		50	16
ГБОУ гимназия №642	53	38		9		25	50	0	33	18	45	23		83	31
ГБОУ СОШ №10	14	0	0	14		0		20	28	0	31	33		33	22
ГБОУ СОШ №12	0	0		0		33		25	20	0	19	33			11
ГБОУ СОШ №15	0	0	0	0		0		0	14	0	9	25		0	6
ГБОУ СОШ №16	20	0	0	0		40		0	10	10	8	0		0	7
ГБОУ СОШ №17	0			17		0		0	25	0	5	50		0	8
ГБОУ СОШ №18	20	100		17		0			50	0	19	14			26
ГБОУ СОШ №19	0	0	25	0		20		0	0	0	2	0		0	2
ГБОУ СОШ №19 (э класс)	20	0	0	33		33		14	33	0	25	0			17
ГБОУ СОШ №2	0	0		0		100		100	46	0	23	0		33	14
ГБОУ СОШ №21	50	0	0	0		0		0	0	0	0				3
ГБОУ СОШ №27	38	0	20	13		31		11	12	6	18	0		0	13
ГБОУ СОШ №29	0	33	50	0		100		0	0	27	32	0	13	0	17
ГБОУ СОШ №31	33	25	0	60		50		25	59	29	30	0		67	30
ГБОУ СОШ №35	46			25		50		43	40	0	39	0		0	28
ГБОУ СОШ №4	0	0		0		27		31	52	0	28	17	27	45	21

ГБОУ СОШ №5																
ГБОУ СОШ №6	0	0		0		0		17	10	0	11	0		0	5	
Общий итог	29	10	10	11	10	0	26	50	19	25	7	23	18	22	34	18

*Учитываются только последние результаты учащихся, если они пересдавали экзамен.

Таблица 9. Количество высоких результатов ЕГЭ 2024 по ОУ и предметам.

ОО	Английский язык	Биология	География	Информатика (КЕГЭ)	Испанский язык	История	Китайский язык	Литература	Математика профильная	Обществознание	Русский язык	Физика	Французский язык	Химия	Общий итог
ГБОУ гимназия №11	4			4		2			7	1	16	3		1	38
ГБОУ гимназия №24	12			2	1	2		3	5	1	12				38
ГБОУ гимназия №32	5	1				2		1	1	1	4				15
ГБОУ гимназия №586	3	3		3		2		1	7	1	22	2		5	49
ГБОУ гимназия №642	18	3		3		3	1		22	7	46	3		5	111
ГБОУ СОШ №10	1			1				1	10		16	6		4	39
ГБОУ СОШ №12						2		2	4		9	1			18
ГБОУ СОШ №15									2		3	1			6
ГБОУ СОШ №16	1					2			1	1	3				8
ГБОУ СОШ №17				1					2		1	1			5
ГБОУ СОШ №18	1	1		1					8		3	1			15
ГБОУ СОШ №19			1			1					1				3
ГБОУ СОШ №2						1		2	6		9			1	19
ГБОУ СОШ №21	1														1
ГБОУ СОШ №27	9		1	1		4		2	2	2	13				34
ГБОУ СОШ №29		1	1			1				4	9		1		17
ГБОУ СОШ №31	5	1		3		3		1	10	6	13			4	46
ГБОУ СОШ №35	6			1		1		3	4		9				24
ГБОУ СОШ №4						3		4	14		20	1	4	5	51
ГБОУ СОШ №6								1	1		3				5
ГБОУ СОШ №19 (э класс)	2			2		1		1	3		7	1			17
Общий итог	66	10	3	20	1	29	1	21	106	24	212	19	5	25	559

1.5. Низкие результаты.

Ранжирование ОО Санкт-Петербурга по интегральным показателям качества подготовки выпускников на основе данных статистико-аналитического отчета по результатам ЕГЭ в Санкт-Петербурге. Анализируется доля выпускников текущего года, набравших соответствующее количество тестовых баллов, суммарно полученных на ЕГЭ по трём предметам с наиболее высокими результатами.

Таблица 10. Данные по ОУ района, вошедшим в 15% ОО, с худшими результатами ЕГЭ по трем предметам.

№ п/п	Наименование ОО	ВТГ, получившие суммарно по трём предметам соответствующее количество тестовых баллов							
		до 160		от 161 до 220		от 221 до 250		от 251 до 300	
		чел.	%	чел.	%	чел.	%	чел.	%
12	ГБОУ СОШ №5	11	78,57%	3	21,43%	0	0,00%	0	0,00%
52	ГБОУ СОШ №6	13	59,09%	8	36,36%	1	4,55%	0	0,00%
74	ГБОУ СОШ №17	7	53,85%	3	23,08%	2	15,38%	1	7,69%

В этом году около 6% результатов участников* не преодолели порог ЕГЭ. Это совпадает с данными прошлого года. Самый высокий процент с таким результатом по предметам: обществознание (82), информатика (42) и биология. В прошлом году больше неудовлетворительных результатов было по математике (профиль), обществознание и биология. Нет подобных результатов в ОУ18.

Таблица 11. Количество результатов ниже порогового значения* по ОО.

ОО	Английский язык	Английский язык (устный)	Биология	География	Информатика (КЕГЭ)	История	Литература	Математика базовая	Математика профильная	Обществознание	Русский язык	Химия	Общий итог
ГБОУ гимназия №11					1				1				2
ГБОУ гимназия №24			2							4		2	8
ГБОУ гимназия №32	1				8				6	3			18
ГБОУ гимназия №586			2		2	2		3	1	11			21
ГБОУ гимназия №642					4					6			10
ГБОУ СОШ №10					5		1			2			8
ГБОУ СОШ №12					4	1	1	1	4	1			12
ГБОУ СОШ №15			5							4		1	10
ГБОУ СОШ №16			2					7	1			1	11
ГБОУ СОШ №17	1				3			1	2	6			13
ГБОУ СОШ №19	1		2		4		2	1	4	6	1	1	22
ГБОУ СОШ №2			2		4					6		1	13
ГБОУ СОШ №21			1		1	1			1	2			6
ГБОУ СОШ №27	1		2		1				2	8			14
ГБОУ СОШ №29										1			1
ГБОУ СОШ №31		1	1							5		1	8
ГБОУ СОШ №35									1	4			5
ГБОУ СОШ №4					3			3		3			9
ГБОУ СОШ №5			2	1	1	2			1	6			13
ГБОУ СОШ №6	1		1		1		1	2	1	4			11
Общий итог	5	1	22	1	42	6	5	18	25	82	1	7	215

*Количество результатов всех экзаменов и всех пересдач.

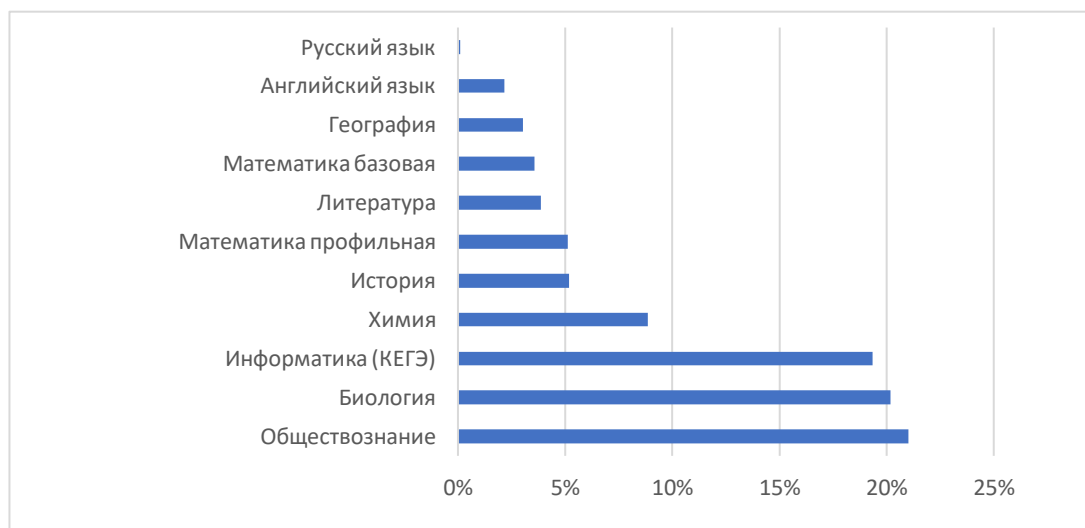
Таблица 12. Доля результатов ниже порогового значения* по ОО (%).

ОО	Английский язык	Биология	География	Информатика (КЕГЭ)	История	Литература	Математика базовая	Математика профильная	Обществознание	Русский язык	Химия	Общий итог
ГБОУ гимназия №11	0			5	0	0	0	3	0	0	0	1
ГБОУ гимназия №24	0	40	0	0	0	0	0	0	24	0	67	5
ГБОУ гимназия №32	6	0	0	42	0	0	0	16	13	0	0	8
ГБОУ гимназия №586	0	13	0	13	17	0	7	2	29	0	0	6
ГБОУ гимназия №642	0	0		11	0	0	0	0	14	0	0	3
ГБОУ СОШ №10	0	0	0	63	0	20	0	0	13	0	0	4
ГБОУ СОШ №12	0	0		31	17	13	4	16	5	0		7
ГБОУ СОШ №15	0	63	0	0	0	0	0	0	33	0	33	9
ГБОУ СОШ №16	0	67	0	0	0	0	20	9	0	0	100	9
ГБОУ СОШ №17	33			43	0	0	8	20	75	0	0	20
ГБОУ СОШ №19	9	50	0	36	0	25	3	25	30	2 (класс Э)	100	13
ГБОУ СОШ №2	0	33		27	0	0	0	0	27	0	33	9
ГБОУ СОШ №21	0	50	0	100	50	0	0	17	29	0		15
ГБОУ СОШ №27	4	17	0	8	0	0	0	8	20	0	0	5
ГБОУ СОШ №29	0	0	0	0	0	0	0	0	6	0	0	1
ГБОУ СОШ №31	0	25	0	0	0	0	0	0	21	0	17	5
ГБОУ СОШ №35	0			0	0	0	0	9	31	0	0	5
ГБОУ СОШ №4	0	0		33	0	0	6	0	17	0	0	4
ГБОУ СОШ №5		67	50	33	33	0	0	25	60	0	0	21
ГБОУ СОШ №6	20	20		50	0	13	11	8	27	0	0	11
Общий итог	2	20	3	19	5	4	4	5	21	0	9	6

Расчет от общего количества результатов всех экзаменов и всех передач без заболевших во время экзамена.

Наибольшая доля неудовлетворительных результатов по обществознанию, биологии, информатике. Эти данные включают в себя все неудовлетворительные результаты, всего их по обществознанию 82, 30 из них не передавались учащимися. Из 42 по информатике передали 15. Из 22 по биологии 4 было передано.

Рис. 4. Распределение результатов ниже порогового значения ЕГЭ 2024 по предметам (%) от всех результатов экзаменов



1.6. Средние баллы по ОУ и предметам.

Желтым цветом в *Таблице 13* отмечены ячейки, результаты в которых ниже на 5 и более баллов предыдущего года, а синим - выше на 5 и более баллов.

Средние результаты по городу ниже по информатике, литературе, русскому, французскому. В районе снижение по русскому 5, 4, 35, 29, 27, 21, 12, 18, 642 и 24. Но разрыв со значением прошлого года больше, чем по городу в среднем. **В ОУ 5, ОУ27, ОУ29 по 7 предметам средние результаты снизились на 5 баллов и более. В ОУ 4 и ОУ21 по 6. В ОУ32 и ОУ11 средние результаты по 6 предметам стали выше.** Средние результаты выше, чем результат по городу, выделены в *Таблице 14*.

Таблица 13. Распределение средних баллов ЕГЭ 2024 по ОУ и предметам

ОУ	Английский язык	Биология	География	Информатика и ИКТ	История	Литература	Математика базовая	Математика проф.	Обществознание	Русский язык	Физика	Французский язык	Химия
ГБОУ гимназия №11 2024г.	74,0 0			59,4 5	83,0 0	61,0 0	4,4 3	65,9 3	70,2 5	73,1 7	76,5 7		90,0 0
2023г.	70,1 7	48,8 3	-	56,3 3	68,5 7	76,6 7	4,2 3	58,4 6	68,2 5	77,2 1	66	-	56,6 7
2022г.	76,3 9	32,8		66,9 3	61,4 3	64,7 5	4,5 7	56,0 7	63,7 9	73,5 9	56,5		29,1 7
ГБОУ гимназия №24 2024 г.	80,0 5	44,0 0	53,0 0	62,2 3	65,7 1	78,2 9	4,3 8	62,5 5	54,7 6	72,5 5	61,0 0		33,0 0
2023г.	76,7 6	57,2 5	-	66,2 9	66,3 3	85,1 3	3,7 3	58,5 3	64,9 1	80,1 6	47,5	-	62
2022г.	77,2 3	45,6 7	56,5	78,6 7	64,2	69,7 3	4,2 2	64,5 1	71,0 7	81,0 7	55		49,5
ГБОУ гимназия №32 2024г.	70,9 4	60,5 0	51,5 0	45,8 9	67,8 0	66,0 0	4,3 6	51,8 2	57,4 2	63,2 3	57,0 0		69,7 1
2023г.	62,8 2	39,8	76	-	42,3 1	48,8	4,4 5	42,3 5	52,3	67,2 9	48,5	-	80,3 3
2022г.	79,8 7	44,3 3	49	67,7 1	52	75,8	4,4 2	58,2 9	57,0 4	71,6 6	57,5 7		59
ГБОУ гимназия №586 2024г.	65,0 5	61,8 1	49,5 7	62,9 4	54,5 8	63,8 8	3,9 0	62,3 6	53,3 4	69,7 4	62,6 4		77,6 0
2023г.	65,4 3	53,8 9	75,8 0	53,3 3	62,0 0	69,7 5	3,8 7	59,2 8	58,1	76,0 9	37,5	-	56,5 7
2022г.	79,3 2	54,6	70,2 5	68	60,1	71,2 9	3,9	61,6 9	63,6 5	76,7 2	57		48,7 1
ГБОУ гимназия №642 2024г.	75,4 1	70,7 5		59,1 9	61,3 3	66,2 5	4,2 9	72,0 0	60,0 5	76,6 5	69,7 7		87,5 0
2023г.	70,6	53,3 6	68	65,9	72	68,4 3	3,6 3	62,7 3	66,1 1	81,7 0	61,1 4	-	41,6
2022г.	78,4 5	51,8 8	67	74,7 2	59,7 9	73,4	3,3 6	68,1 2	64	80,2 6	63,8 3	86	49,8 9
ГБОУ СОШ №10 2024 г.	67,4 3	55,3 3	58,5	32,6	62,0 0	56	4,1 4	67,4 8	57,5 0	71,0 2	70,6 8		66,7 9
2023г.	63	44,7 8	96	49,2	58	65,4 3	-	61,8 8	58,6 7	72,4 2	64,2 3	-	67,3 6
2022г.	71	65	71	72	51	68,6 7	3,7 1	72,4	63,5 7	78,6 5	69,8		72
ГБОУ СОШ №12 2024 г.	54,3 8	58,6 7		47,6	57,5 7	57,6 3	3,8 9	54,4 8	54,4 8	67,2 9	57,3 3		
2023г.	64,2 5	62	50,2 5	61,6	54,6 7	59,4 3	4,1	55,6 2	57,3 5	73,5 5	51,4 3	-	64,5
2022г.	73,3 8	52,5	60,3 3	22	47,2 5	51,4 4	4,1 5	46,7 6	64,6 3	71,4 4	60,3 8		79
ГБОУ СОШ №15 2024г.	59,0 0	36,8 8	37	61,8	53,0 0	46	3,9 5	56,6 5	44,2 5	59,3 8	65,5 0		40,0 0
2023г.	54,7 5	35,6 9	47,5	67	52,2 5	65,4	4,0 7	43,4	49,7 9	64,2 2	48,6 7	-	30,7 5
2022г.	47,6 7	40	51	50	57	53,6 7	4,5 3	47,3 3	49,4 5	61,5 7	41		44,3 3

ГБОУ СОШ №16 2024г.	70,0 0	30,3 3	54,0 0	43,0 0	60,4 0	58,8	3,4 9	48,0 8	60,0 0	60,0 5	61,8 6		10,0 0
2023г.	70	29	54,5	39,5	44,5 7	69,3 3	4,1 7	36,0 5	55,7 6	59,4 9	47,3 3	-	10
2022г.	59	36,7 5	65,6 7	49,5 3	59,7	58,2 7	4,4 5	43,1	64,7 3	65	51,3 8		56
ГБОУ СОШ №17 2024г.	31,3 3			43,7	45,0 0	44,0 0	3,2 5	52,3 0	36,3 8	55,0 0	74,0 0		74,0 0
2023г.	67,0 0	-	-	49,7	16	37	4,3 6	37,1 1	34,1 4	55,7 2	-	-	-
2022г.				54,2 5	61,2 5	44	3,8 4	38,9 3	53,6 7	55,5	38		
ГБОУ СОШ №18 2024 г.	58,4 0	93,0 0		64,5 0	49,0 0			75,5 0	61,8 3	70,0 0	64,4 3		
2023г.	61	76	-	65,4	73,5 0	77	3,6 7	70,8 2	72,0 0	81,1 8	55,5 7	-	66,5
2022г.	83,3 3	54,5		74,2			4,2 3	76,3 5	69,7 1	77,2 2	64,0 8		50,3 3
ГБОУ СОШ №19 2024 г.	56,3 6	30,0 0	56,5 0	35,8 5	65,6 0	57,6 3	3,9 4	47,8 8	47,4 0	62,6 7	65,5 0		4,00
2023г.	72,6 0	52,0 0	-	59,0 0	47,6	55,2	4,5 7	50,1 5	50	62,3 8	55	-	60,6 7
2022г.		25,5		48	67		3,7 3	45,4	56	54,5 9	44,7 5		41
ГБОУ СОШ №2 2024 г.	59,6 7	51,3 3		48,6 7	50,7 0	89,0 0	4,0 0	68,7 1	48,7 7	66,8 0	65,5 0		64,0 0
2023г.	55	37,3 3	56	63,3 6	45	68	4,2 2	63,5	51,8	71,3 3	53	-	82,0 0
2022г.	91	46,5	44,3 3	51,5 7	57,1 7	57	4,4 5	49,3 2	55,8	62,9 8	48,6		
ГБОУ СОШ №21 2024 г.	74,5 0	41,0 0	62,0 0	34,0 0	31,0 0	61,0 0	3,5 7	36,0 0	48,7 1	59,2 5			
2023г.	34,5	49,0 0	-	56,0 0	35	68,0 0	4,4 2	44,6 7	55,8 6	68,0 0	39	-	45,5
2022г.	81,5	30,6 7		49,5	60,5	54,5	3,8 7	46,3 3	60	66,5 7			
ГБОУ СОШ №27 2024 г.	71,1 3	50,9 2	61,4 0	54,0 8	61,6 0	60,6 1	4,1 4	54,1 2	53,5 0	67,2 5	54,5 0		58,0 0
2023г.	79,9 1	42,2 5	-	69,3 3	64,2	68,3 1	3,9	58,7 3	66,6 0	76,1 5	72,0 0	-	-
2022г.	74,6 7	46,8	51,5	62	63,6 7	59,8 7	3,6 3	59,7 8	67,9 7	73,6 5	58,4		16,5
ГБОУ СОШ №29 2024 г.	50,2 5	76,3 3	79,0 0	57,0 0	93,0 0	52,2 5	4,1 7	63,5 0	65,8 8	70,9 6	59,6 7	67,7 5	62,3 3
2023г.	74,5 0	49,5 0	-	76,6 7	70,6	68,1 4	3,3 6	70,0 0	67,7 5	77,1 7	54	81,5 0	36
2022г.		45,4	42	49,8	68	67,5	-	49	63,6 8	71,5 1	33	88,2 5	35,5
ГБОУ СОШ №31 2024 г.	75,5 0	64,5 0	62,0 0	79,2 0	73,5 0	59,5 0	4,2 8	70,1 6	64,5 0	71,9 1	62,7 5		75,3 3
2023г.	69,6 3	-	62	65,5	69	72,7 5	3,7 1	60,2 7	66,9 5	74,3 7	54,2	-	94,0 0
2022г.	75,0 5	53		66	64	62	4,1	55,8 2	63,9 6	74,9 3	48		43,2 5
ГБОУ СОШ №35 2024 г.	73,1 5			66,6 0	69,5 0	71,5 7	4,3 8	66,0 0	47,2 3	71,3 3	72,3 3		79,0 0
2023г.	78,7 0	-	-	66,2	-	67,8 8	4,1 5	64	68,3 3	78,0 8	-	-	-
2022г.	80,0 9			75,1 4	73,5	73,7 5	4,0 7	62,7 5	69	71,5 5	68		58
ГБОУ СОШ №4 2024 г	64,0 0	60,2 0		49,4 4	66,3 6	62,7 3	4,1 3	75,1 5	53,2 2	70,3 7	72,1 7	66,6 0	74,3 1
2023г.	71,2 0	63,7 5	59	66,9 1	63,2	76,7 8	4,5 3	56,7 6	61,2 5	79,8 9	52,5	71,5 0	73,3 3
2022г.	80,2 5	66,6 9		64,2 9	67,3 3	73	4,1 7	65,2 5	70	76,0 2	54	84,7 5	68,0 8
ГБОУ СОШ №5 2024 г.		34,3 3	32,5 0	38,3 3	37,0 0	40,2 5	3,7 7	44,5 0	34,9 0	51,1 9	36,0 0		57,0 0

2023г.	58,7 5	68,6 7	-	45,5 0	45,0 0	68,1 7	4,4 5	45,2 5	52,5 0	59,4 8	51,6 7	-	53
2022г.				85	28,5	46,5	4,3 6	62	43,5	61,5 5	47,6 7		
ГБОУ СОШ №6 2024 г	47,2 0	43,4 0		30,0 0	37,0 0	54,3 8	3,3 7	56,0 0	45,6 0	62,8 6	49,6 7		51,5 0
2023г.	55,4 3	-	-	74,2 5	57,0 0	52	3,8 4	47,8 5	48,8 7	64	42,6 7	-	-
2022г.	50,5	41	57,5	39,7 5	43,5		3,6 7	44,3 5	53,4 2	67,1 8	48,2		60,6 7
Район 2024	68,3 7	53,9 7	54,6 1	53,6 9	59,8 0	61,3 6	4,0 2	62,6 1	54,2 6	68,1 5	65,7 2	67,0 0	67,4 8
Район 2023	68,8 1	48,7 7	59,4 4	62,2 4	55,7 3	67,6 2	4,0 5	56,2 5	59,2 2	72,6 2	52,6 7	72,5	59,1 2
Город 2024	66,6 2	53,7 4	57,2 2	56,2 6	57,3 5	59,3 5	-	63,9 1	55,8 4	66,2 6	67,6 7	68,3 8	58,2 3
Город 2023	67,4 2	50,3 8	56,3 3	60,5 5	57,6 3	62,5 8	-	57,4	57,5 4	71,7 1	56,5 8	73,3 2	57,2 2

Таблица 14. Распределение средних баллов ЕГЭ 2024 по ОУ и предметам в сравнении с результатами по городу. Выделены результаты выше, чем по СПб

ОУ	Английский язык	Биология	География	Информатика и ИКТ	История	Литература	Математика проф.	Обществознание	Русский язык	Физика	Французский язык	Химия
ГБОУ гимназия №11 2024г.	74,0 0			59,4 5	83,0 0	61,0 0	65,9 3	70,2 5	73,1 7	76,5 7		90,0 0
ГБОУ гимназия №24 2024 г.	80,0 5	44,0 0	53,0 0	62,2 3	65,7 1	78,2 9	62,5 5	54,7 6	72,5 5	61,0 0		33,0 0
ГБОУ гимназия №32 2024г.	70,9 4	60,5 0	51,5 0	45,8 9	67,8 0	66,0 0	51,8 2	57,4 2	63,2 3	57,0 0		69,7 1
ГБОУ гимназия №586 2024г.	65,0 5	61,8 1	49,5 7	62,9 4	54,5 8	63,8 8	62,3 6	53,3 4	69,7 4	62,6 4		77,6 0
ГБОУ гимназия №642 2024г.	75,4 1	70,7 5		59,1 9	61,3 3	66,2 5	72,0 0	60,0 5	76,6 5	69,7 7		87,5 0
ГБОУ СОШ №10 2024 г.	67,4 3	55,3 3	58,5	32,6 25	62,0 0	56,0 0	67,4 8	57,5 0	71,0 2	70,6 8		66,7 9
ГБОУ СОШ №12 2024 г.	54,3 8	58,6 7		47,6 1538	57,5 7	57,6 3	54,4 8	54,4 8	67,2 9	57,3 3		
ГБОУ СОШ №15 2024г.	59,0 0	36,8 8	37	61,8 3333	53,0 0	46,0 0	56,6 5	44,2 5	59,3 8	65,5 0		40,0 0
ГБОУ СОШ №16 2024г.	70,0 0	30,3 3	54,0 0	43,0 0	60,4 0	58,8 0	48,0 8	60,0 0	60,0 5	61,8 6		10,0 0
ГБОУ СОШ №17 2024г.	31,3 3			43,7 1	45,0 0	44,0 0	52,3 0	36,3 8	55,0 0	74,0 0		74,0 0
ГБОУ СОШ №18 2024 г.	58,4 0	93,0 0		64,5 0	49,0 0		75,5 0	61,8 3	70,0 0	64,4 3		
ГБОУ СОШ №19 2024 г.	56,3 6	30,0 0	56,5 0	35,8 5	65,6 0	57,6 3	47,8 8	47,4 0	62,6 7	65,5 0		4,00
ГБОУ СОШ №2 2024 г.	59,6 7	51,3 3		48,6 7	50,7 0	89,0 0	68,7 1	48,7 7	66,8 0	65,5 0		64,0 0
ГБОУ СОШ №21 2024 г.	74,5 0	41,0 0	62,0 0	34,0 0	31,0 0	61,0 0	36,0 0	48,7 1	59,2 5			
ГБОУ СОШ №27 2024 г.	71,1 3	50,9 2	61,4 0	54,0 8	61,6 0	60,6 1	54,1 2	53,5 0	67,2 5	54,5 0		58,0 0
ГБОУ СОШ №29 2024 г	50,2 5	76,3 3	79,0 0	57,0 0	93,0 0	52,2 5	63,5 0	65,8 8	70,9 6	59,6 7	67,7 5	62,3 3
ГБОУ СОШ №31 2024 г	75,5 0	64,5 0	62,0 0	79,2 0	73,5 0	59,5 0	70,1 6	64,5 0	71,9 1	62,7 5		75,3 3

ГБОУ СОШ №35 2024 г	73,1 5			66,6 0	69,5 0	71,5 7	66,0 0	47,2 3	71,3 3	72,3 3		79,0 0
ГБОУ СОШ №4 2024 г	64,0 0	60,2 0		49,4 4	66,3 6	62,7 3	75,1 5	53,2 2	70,3 7	72,1 7	66,6 0	74,3 1
ГБОУ СОШ №5 2024 г.		34,3 3	32,5 0	38,3 3	37,0 0	40,2 5	44,5 0	34,9 0	51,1 9	36,0 0		57,0 0
ГБОУ СОШ №6 2024 г	47,2 0	43,4 0		30,0 0	37,0 0	54,3 8	56,0 0	45,6 0	62,8 6	49,6 7		51,5 0
Город 2024	66,6 2	53,7 4	57,2 2	56,2 6	57,3 5	59,3 5	63,9 1	55,8 4	66,2 6	67,6 7	68,3 8	58,2 3

С полным методическим анализом результатов ЕГЭ по предметам можно ознакомиться на сайте:
https://www.ege.spb.ru/index.php?option=com_k2&view=item&layout=item&id=1101&Itemid=230

2. Итоги ОГЭ 9 класс

2.1. Участники ОГЭ

В отчете рассмотрены результаты **1412 учащихся** (2023 г. 1332 человек) с учетом результатов ГВЭ, без учета результатов учащихся, принятых только для сдачи ОГЭ (**225 человек**).

Самыми массовыми предметами по выбору: обществознание, информатика и ИКТ, география и английский язык, что соответствует выбору прошлого года.

Рис. 5. Распределение выбора предметов ОГЭ



Таблица 15. Количество участников ОГЭ по ОУ и предметам.

Названия строк	Английский язык	Биология	География	Информатика	Испанский язык	История	Литература	Математика	Математика (ГВЭ)	Обществознание	Русский язык	Русский язык (ГВЭ)	Физика	Французский язык	Химия	Общий итог
ГБОУ гимназия №11	39	14	16	25		7	8	78	1	29	78	1	6		12	314
ГБОУ гимназия №24	22	6	16	22		2	4	54		23	54		10		3	216
ГБОУ гимназия №32	19	12	21	20	1	1	3	58	2	15	58	2	6		18	236
ГБОУ гимназия №586	37	27	50	39		1	7	119		20	119		16	2	27	476
ГБОУ гимназия №642	64	30	45	60		1	7	162		45	162		21	1	32	648
ГБОУ СОШ №10	15	17	28	22		3	6	77	1	19	77	1	18		24	308
ГБОУ СОШ №12	9	17	43	31			6	76		24	76		13		9	304
ГБОУ СОШ №15	12	10	28	33		3	2	58		11	58		4		11	230
ГБОУ СОШ №16	7	39	44	22		5	2	90	2	37	89	2	8		9	356
ГБОУ СОШ №17	9	1	30	40		3	2	51	2	11	52	2	2		4	209
ГБОУ СОШ №18	16	1	11	20		2	2	52		26	52		18		7	207

ГБОУ СОШ №19	2	5	22	6				31	2	19	31	2	2		4	166
ГБОУ СОШ №2	5	3	13	23		3		42	4	21	44	2	7		7	174
ГБОУ СОШ №21	2	33	8	7		4	1	52		35	52		6		6	206
ГБОУ СОШ №27	15	12	38	23		9	6	77	1	31	77	1	12		8	310
ГБОУ СОШ №29	4		15	3		3	2	24		11	24		2	4	4	96
ГБОУ СОШ №31	32	7	17	48		1	4	76	1	21	76	1	7		11	302
ГБОУ СОШ №35	16	1	5	21		2	3	28			28				8	112
ГБОУ СОШ №4	9	4	9	15		2	4	51		13	51		8	2	5	200
ГБОУ СОШ №5	3	8	11	2				20	3	8	20	3	4		4	151
ГБОУ СОШ №6	8	18	35	32		1		64	1	29	64	1	1		4	258
Общий итог	34	26	50	51	1	8	6	134	7	44	134	7	17	3	22	547
Названия строк	5	5	5	4	1	3	9	0	3	8	2	0	1	2	1	9
	Английский язык	Биология	География	Информатика	Испанский язык	История	Литература	Математика	Математика (ГВЭ)	Обществознание	Русский язык	Русский язык (ГВЭ)	Физика	Французский язык	Химия	Общий итог

Таблица 16. Доля участников ОГЭ по ОУ и предметам (%)

Названия строк	Английский язык	Биология	География	Информатика	Испанский язык	История	Литература	Математика	Математика (ГВЭ)	Обществознание	Русский язык	Русский язык (ГВЭ)	Физика	Французский язык	Химия
ГБОУ гимназия №11	25,0	9,0	10,3	16,0	0,0	4,5	5,1			18,6			3,8	0,0	7,7
ГБОУ гимназия №24	20,4	5,6	14,8	20,4	0,0	1,9	3,7			21,3			9,3	0,0	2,8
ГБОУ гимназия №32	16,4	10,3	18,1	17,2	0,9	0,9	2,6			12,9			5,2	0,0	15,5
ГБОУ гимназия №586	15,5	11,3	21,0	16,4	0,0	5,5	2,9			8,4			6,7	0,8	11,3
ГБОУ гимназия №642	19,8	9,3	13,9	18,5	0,0	5,9	2,2			13,9			6,5	0,3	9,9
ГБОУ СОШ №10	9,9	11,2	18,4	14,5	0,0	2,0	3,9			12,5			11,8	0,0	15,8
ГБОУ СОШ №12	5,9	11,2	28,3	20,4	0,0	0,0	3,9			15,8			8,6	0,0	5,9
ГБОУ СОШ №15	10,5	8,8	24,6	28,9	0,0	2,6	1,8			9,6			3,5	0,0	9,6
ГБОУ СОШ №16	4,0	22,5	25,4	12,7	0,0	2,9	1,2			21,4			4,6	0,0	5,2
ГБОУ СОШ №17	8,8	1,0	29,4	39,2	0,0	2,9	2,0			10,8			2,0	0,0	3,9
ГБОУ СОШ №18	15,5	1,0	10,7	19,4	0,0	1,9	1,9			25,2			17,5	0,0	6,8
ГБОУ СОШ №19	3,3	8,3	36,7	10,0	0,0	0,0	0,0			31,7			3,3	0,0	6,7
ГБОУ СОШ №2	6,1	3,7	15,9	28,0	0,0	3,7	0,0			25,6			8,5	0,0	8,5
ГБОУ СОШ №21	2,0	32,4	7,8	6,9	0,0	3,9	1,0			34,3			5,9	0,0	5,9
ГБОУ СОШ №27	9,7	7,8	24,7	14,9	0,0	5,8	3,9			20,1			7,8	0,0	5,2
ГБОУ СОШ №29	8,3	0,0	31,3	6,3	0,0	6,3	4,2			22,9			4,2	8,3	8,3
ГБОУ СОШ №31	21,6	4,7	11,5	32,4	0,0	0,7	2,7			14,2			4,7	0,0	7,4
ГБОУ СОШ №35	28,6	1,8	8,9	37,5	0,0	3,6	5,4			0,0			0,0	0,0	14,3
ГБОУ СОШ №4 Кусто	9,2	4,1	9,2	15,3	0,0	2,0	4,1			13,3			8,2	25,5	9,2
ГБОУ СОШ №5	7,5	20,0	27,5	5,0	0,0	0,0	0,0			20,0			10,0	0,0	10,0
ГБОУ СОШ №6	6,3	14,1	27,3	25,0	0,0	0,8	0,0			22,7			0,8	0,0	3,1
Общий итог	13,0	10,0	19,0	19,4	0,0	3,1	2,6			16,9			6,4	1,2	8,3

2.2. Выделение перечня ОО, продемонстрировавших наиболее высокие и низкие результаты ОГЭ по предмету в Санкт-Петербурге

В статистико-аналитическом отчете о результатах государственной итоговой аттестации по образовательным программам основного общего образования в 2024 году в Санкт-Петербурге для отбора ОУ с самыми высокими результатами выбирается от 5 до 15% от общего числа ОО в Санкт-Петербурге, в которых: доля участников ОГЭ, получивших отметки «4» и «5», имеет максимальные значения (по сравнению с другими ОО города), а доля участников ОГЭ, получивших отметку «2», имеет минимальные значения (по сравнению с другими ОО города). По данным этого отчета в список **ОУ с лучшими результатами** по разным предметам вошли ОУ35, 10, 642, 18, 586, 27, 11, 4. Однако, нужно учитывать, что количество учащих сдающих некоторые предметы минимально, поэтому эти статистические данные могут отражать картину не достаточно объективно. По самым массовым предметам, как русский и математика: 1) математика -ОУ35 вошла в список, ОУ18, которая в прошлом году была на 1 месте в него не попала. По русскому языку наших ОУ в списке нет, в прошлом году ОУ18, 24 и 11 в него входили.

Для отбора ОУ с самыми низкими результатами выбирается от 5 до 15% от общего числа ОО в субъекте Санкт-Петербурге, в которых: доля участников ОГЭ, получивших отметку «2», имеет максимальные значения (по сравнению с другими ОО города); доля участников ОГЭ, получивших отметки «4» и «5», имеет минимальные значения (по сравнению с другими ОО города). В данный перечень включены ОУ17, 16, 29, 19.

Таблица 20. Данные по ОУ с высокими результатами

Предмет	№ п/п	Название ОО	Доля участников, получивших отметку «2»	Доля участников, получивших отметки «4» и «5» (качество обучения)	Доля участников, получивших отметки «3», «4» и «5» (уровень обученности)
Англ.	40	ГБОУ СОШ №35	0	0,94	1
	10	ГБОУ СОШ №10	0	0,93	1
Гео	23	ГБОУ гимназия №11	0	1	1
	35	ГБОУ СОШ №27	0	0,962	1
Инф	43	ГБОУ СОШ №10	0	0,86	1
Ист	2	ГБОУ гимназия №642	0,0000	0,8947	1,0000
	9	ГБОУ гимназия №586	0,0769	0,5385	0,9231
мат	26	ГБОУ СОШ №35	0	0,9655172	1
общ	28	ГБОУ гимназия №642	0,0000	0,6889	1,0000
хим	21	ГБОУ СОШ №10	0	1	1
	28	ГБОУ гимназия №642	0	0,97	1
физ	21	ГБОУ гимназия №642	0,000	0,905	1,000
	40	ГБОУ СОШ №18	0,000	0,833	1,000
Фр	4	ГБОУ СОШ №4 Кусто	0	0,6923077	1

Таблица 21. Данные по ОУ с низкими результатами

Предмет	№ п/п	Название ОО	Доля участников, получивших отметку «2»	Доля участников, получивших отметки «4» и «5» (качество обучения)	Доля участников, получивших отметки «3», «4» и «5» (уровень обученности)
Англ	4	ГБОУ СОШ №17	0,44	0,11	0,56
Био	13	ГБОУ СОШ №19	0,13	0,38	0,87
Гео	2	ГБОУ СОШ №17	0,42	0,25	0,58
Мат	8	ГБОУ СОШ №17	0,26	0,52	0,74
Общ	2	ГБОУ СОШ №17	0,53	0,11	0,47
физ	30	ГБОУ СОШ №16	0,13	0,25	0,88
фр	2	ГБОУ СОШ №29	0	0,4	1

2.3. Неудовлетворительные результаты ОГЭ.

В 2024 году наибольшее количество неудовлетворительных результатов продемонстрировали учащиеся ОУ17, 16 в абсолютном и относительном значении. 177 неудовлетворительных результатов всех ОУ было изменено после пересдачи. Отсутствуют неудовлетворительные результаты в ОУ24 и ОУ35. В разрезе предметов наибольшая доля низких результатов по истории (2023 г – обществознание), математика и русский примерно одинаково, но по математике доля снизилась, а по русскому увеличилась. Возможно часть прироста дали результаты неуспешных пересдач, в прошлом году они не учитывались.

Таблица 17. Статистика всех результатов с отметкой «2» ОГЭ 2024 по ОУ и предметам*. Цветовая схема от красного к синему в ячейках с результатами, соответствует сравнению значений по ОУ от большего к меньшему.

Названия школ	Английский язык	Биология	География	Информатика	История	Литература	Математика	Математика (ГВЭ)	Обществознание	Русский язык	Физика	Химия	Общий итог
ГБОУ гимназия №11				1			2		1	1			5
ГБОУ гимназия №32							2			1			3
ГБОУ гимназия №586	1		1	3	1	1	3		1	1			12
ГБОУ гимназия №642	2			1		1	4						8
ГБОУ СОШ №10										1			1
ГБОУ СОШ №12	1			1			6		2			1	11
ГБОУ СОШ №15			2				1			2			5
ГБОУ СОШ №16		4	1	5			17	1		10	2	2	42
ГБОУ СОШ №17	4		14	11			15		6	10			60
ГБОУ СОШ №18	1				2				1				4
ГБОУ СОШ №19	1	1	5				4		2	3	1	1	18
ГБОУ СОШ №2			1	2			4	2			2		11
ГБОУ СОШ №21	1		2		2		3		8	3			19
ГБОУ СОШ №27				1			1			3			5
ГБОУ СОШ №29				1			1						2
ГБОУ СОШ №31			2	1	1		3						7
ГБОУ СОШ №4 Кусто					5		5		1	1			12
ГБОУ СОШ №5	2		2	2			1		1				8
ГБОУ СОШ №6	1	1		2			5		1	2			12
Общий итог	14	6	30	31	11	2	77	3	24	38	5	4	245

*учитываются все результаты, полученные учащимися, все попытки пересдачи.

Таблица 18. Статистика результатов с отметкой «2» ОГЭ 2024 по ОУ и предметам (%). Цветовая схема от красного к синему в ячейках с результатами, соответствует сравнению значений по ОУ от большего к меньшему.

Названия строк	Английский язык	Биология	География	Информатика	История	Литература	Математика	Математика (ГВЭ)	Обществознание	Русский язык	Физика	Химия	Общий итог
ГБОУ гимназия №11	0,00	0,00	0,00	3,85	0,00	0,00	2,50	0,00	3,33	1,27	0,00	0,00	1,57
ГБОУ гимназия №24	0,00	0,00	0,00	0,00	0,00	0,00	0,00		0,00	0,00	0,00	0,00	0,00
ГБОУ гимназия №32	0,00	0,00	0,00	0,00	0,00	0,00	3,33	0,00	0,00	1,69	0,00	0,00	1,27
ГБОУ гимназия №586	2,63	0,00	1,96	7,14	7,14	12,50	2,46		4,76	0,83	0,00	0,00	2,47
ГБОУ гимназия №642	3,08	0,00	0,00	1,64	0,00	12,50	2,41		0,00	0,00	0,00	0,00	1,22
ГБОУ СОШ №10	0,00	0,00	0,00	0,00	0,00	0,00	0,00	0,00	0,00	1,28	0,00	0,00	0,32
ГБОУ СОШ №12	11,11	0,00	0,00	3,13		0,00	7,41		8,00	0,00	0,00	11,11	3,54
ГБОУ СОШ №15	0,00	0,00	6,67	0,00	0,00	0,00	1,69		0,00	3,33	0,00	0,00	2,13
ГБОУ СОШ №16	0,00	9,76	2,22	20,83	0,00	0,00	16,50	33,33	0,00	10,53	22,22	20,00	11,02
ГБОУ СОШ №17	36,36	0,00	34,15	24,44	0,00	0,00	25,00	0,00	42,86	16,39	0,00	0,00	24,39
ГБОУ СОШ №18	5,88	0,00	0,00	0,00	66,67	0,00	0,00		3,70	0,00	0,00	0,00	1,90
ГБОУ СОШ №19	50,00	16,67	18,52	0,00			11,43	0,00	9,52	8,82	33,33	20,00	11,18
ГБОУ СОШ №2	0,00	0,00	7,14	8,00	0,00		8,89	33,33	0,00	0,00	22,22	0,00	6,04
ГБОУ СОШ №21	33,33	0,00	22,22	0,00	33,33	0,00	5,45		20,00	5,45	0,00	0,00	8,60
ГБОУ СОШ №27	0,00	0,00	0,00	4,17	0,00	0,00	1,28	0,00	0,00	3,80	0,00	0,00	1,60
ГБОУ СОШ №29	0,00		0,00	25,00	0,00	0,00	4,00		0,00	0,00	0,00	0,00	2,13
ГБОУ СОШ №31	0,00	0,00	11,11	2,04	50,00	0,00	3,85	0,00	0,00	0,00	0,00	0,00	2,29
ГБОУ СОШ №35	0,00	0,00	0,00	0,00	0,00	0,00	0,00			0,00		0,00	0,00
ГБОУ СОШ №4 Кусто	0,00	0,00	0,00	0,00	100,00	0,00	9,09		7,69	1,92	0,00	0,00	6,56
ГБОУ СОШ №5	50,00	0,00	16,67	50,00			4,76	0,00	11,11	0,00	0,00	0,00	6,56
ГБОУ СОШ №6	11,11	5,26	0,00	6,06	0,00		7,25	0,00	3,33	3,03	0,00	0,00	4,48
Общий итог	3,97	2,23	5,67	5,79	12,09	2,82	5,49	3,95	5,17	2,77	2,86	1,79	4,40

Таблица 19. Количество пересданных результатов.

Названия строк	Английский язык	Биология	География	Информатика	История	Литература	Математика	Математика (ГВЭ)	Обществознание	Русский язык	Физика	Химия	Общий итог
ГБОУ гимназия №11				1			2		1	1			5
ГБОУ гимназия №32							2			1			3
ГБОУ гимназия №586	1		1	3	1	1	3		1	1			12
ГБОУ гимназия №642	1			1		1	4						7
ГБОУ СОШ №10										1			1
ГБОУ СОШ №12				1			5		1				7
ГБОУ СОШ №15			2				1			2			5
ГБОУ СОШ №16		2	1	2			13	1		5	1	1	26
ГБОУ СОШ №17	2		11	5			9		3	3			33
ГБОУ СОШ №18	1				1				1				3
ГБОУ СОШ №19		1	5				4		2	2	1	1	16
ГБОУ СОШ №2			1	2			3	2			2		10
ГБОУ СОШ №21	1		1		2		3		5	2			14
ГБОУ СОШ №27				1			1			1			3
ГБОУ СОШ №29				1			1						2
ГБОУ СОШ №31			1	1	1		2						5
ГБОУ СОШ №4 Кусто					3		4			1			8
ГБОУ СОШ №5	1		1	2			1		1				6
ГБОУ СОШ №6	1	1		1			5		1	2			11
Общий итог	8	4	24	21	8	2	63	3	16	22	4	2	177

2.4. Неудовлетворительные результаты после пересдачи.

После пересдачи экзаменов в начале сентября остались некоторые учащиеся, которые не справились с экзаменами. По математике они составили 1%, по русскому 0,5%. Доля неудовлетворительных результатов по району значительно ниже, чем в целом по городу.

Таблица 22. Статистика результатов, оставшихся после пересдач с отметкой «2» ОГЭ 2024 по ОУ и предметам (%). Цветовая схема от красного к синему в ячейках с результатами, соответствует сравнению значений по ОУ от большего к меньшему.

Названия строк	Английский язык	Биология	География	Информатика	История	Математика	Обществознание	Русский язык	Физика	Химия	Общий итог
ГБОУ гимназия №11	0,0	0,0	0,0	0,0	0,0	0,0	0,0	0,0	0,0	0,0	0,0
ГБОУ гимназия №24	0,0	0,0	0,0	0,0	0,0	0,0	0,0	0,0	0,0	0,0	0,0
ГБОУ гимназия №32	0,0	0,0	0,0	0,0	0,0	0,0	0,0	0,0	0,0	0,0	0,0
ГБОУ гимназия №586	0,0	0,0	0,0	0,0	0,0	0,0	0,0	0,0	0,0	0,0	0,0
ГБОУ гимназия №642	1,6	0,0	0,0	0,0	0,0	0,0	0,0	0,0	0,0	0,0	0,2
ГБОУ СОШ №10	0,0	0,0	0,0	0,0	0,0	0,0	0,0	0,0	0,0	0,0	0,0
ГБОУ СОШ №12	11,1	0,0	0,0	0,0		1,3	4,2	0,0	0,0	11,1	1,3
ГБОУ СОШ №15	0,0	0,0	0,0	0,0	0,0	0,0	0,0	0,0	0,0	0,0	0,0
ГБОУ СОШ №16	0,0	5,1	0,0	13,6	0,0	4,4	0,0	4,5	12,5	11,1	4,2

ГБОУ СОШ №17	22,2	0,0	10,0	15,0	0,0	11,8	27,3	1,9	0,0	0,0	10,0
ГБОУ СОШ №18	0,0	0,0	0,0	0,0	50,0	0,0	0,0	0,0	0,0	0,0	0,5
ГБОУ СОШ №19	50,0	0,0	0,0	0,0		0,0	0,0	3,1	0,0	0,0	1,2
ГБОУ СОШ №2	0,0	0,0	0,0	0,0	0,0	2,4	0,0	0,0	0,0	0,0	0,6
ГБОУ СОШ №21	0,0	0,0	12,5	0,0	0,0	0,0	8,6	0,0	0,0	0,0	1,9
ГБОУ СОШ №27	0,0	0,0	0,0	0,0	0,0	0,0	0,0	1,3	0,0	0,0	0,3
ГБОУ СОШ №29	0,0		0,0	0,0	0,0	0,0	0,0	0,0	0,0	0,0	0,0
ГБОУ СОШ №31	0,0	0,0	5,9	0,0	0,0	1,3	0,0	0,0	0,0	0,0	0,7
ГБОУ СОШ №35	0,0	0,0	0,0	0,0	0,0	0,0		0,0		0,0	0,0
ГБОУ СОШ №4 Кусто	0,0	0,0	0,0	0,0	100,0	2,0	7,7	0,0	0,0	0,0	2,0
ГБОУ СОШ №5	33,3	0,0	9,1	0,0		0,0	0,0	0,0	0,0	0,0	1,3
ГБОУ СОШ №6	0,0	0,0	0,0	3,1	0,0	0,0	0,0	0,0	0,0	0,0	0,4
Общий итог район	1,7	0,8	1,2	1,9	3,6	1,0	1,8	0,5	0,6	0,9	1,1
Санкт-Петербург	2,37	1,55	6,28	7	8,39	5,61	8,52	4,08	2,22	4,27	
Названия строк	Английский язык	Биология	География	Информатика	История	Математика	Обществознание	Русский язык	Физика	Химия	Общий итог

2.5. Результаты с отметкой «3».

Наибольшая доля результатов с отметкой «3» по предметам: обществознание, информатика, физика. По ОУ: ОУ17, 16, 19, 21. Среди школ с углубленным изучением предметов у ОУ29 50% подобных результатов, ОУ12 36%. Данное значение может быть показателем снижения качества обучения в этих ОУ.

Таблица 23. Статистика результатов с отметкой «3» ОГЭ 2024 по ОУ и предметам (%). Цветовая схема от красного к синему в ячейках с результатами, соответствует сравнению значений по ОУ от большего к меньшему.

Названия строк	Английский язык	Биология	География	Информатика	Испанский язык	История	Литература	Математика	Математика (ГВЭ)	Обществознание	Русский язык	Русский язык (ГВЭ)	Физика	Французский язык	Химия	Общий итог
ГБОУ гимназия №11	10,3	7,1	0,0	28,0		28,6	25,0	24,4	100,0	27,6	26,9	0,0	50,0		16,7	22,3
ГБОУ гимназия №24	9,1	0,0	6,3	45,5		0,0	0,0	14,8		34,8	14,8		40,0		0,0	19,0
ГБОУ гимназия №32	15,8	8,3	14,3	30,0	100,0	0,0	0,0	25,9	50,0	53,3	25,9	50,0	50,0		33,3	26,7
ГБОУ гимназия №586	24,3	18,5	16,0	53,8		38,5	14,3	26,1		45,0	32,8		56,3	50,0	18,5	30,0
ГБОУ гимназия №642	17,2	0,0	17,8	20,0		10,5	14,3	9,3		31,1	17,3		9,5	0,0	3,1	14,5
ГБОУ СОШ №10	6,7	41,2	17,9	13,6		33,3	0,0	15,6	0,0	57,9	46,8	0,0	38,9		0,0	26,9
ГБОУ СОШ №12	33,3	11,8	9,3	54,8			33,3	42,1		62,5	32,9		61,5		22,2	36,2
ГБОУ СОШ №15	58,3	40,0	28,6	60,6		66,7	100,0	19,0		63,6	48,3		75,0		45,5	42,2
ГБОУ СОШ №16	71,4	28,2	11,4	40,9		60,0	100,0	37,8	0,0	62,2	51,7	50,0	62,5		22,2	41,0
ГБОУ СОШ №17	66,7	0,0	53,3	62,5		100,0	50,0	29,4	50,0	63,6	63,5	0,0	100,0		0,0	52,2
ГБОУ СОШ №18	37,5	0,0	0,0	30,0		0,0	0,0	9,6		57,7	19,2		16,7		14,3	22,2

ГБОУ СОШ №19	50,0	80,0	50,0	66,7					61,3	54,5	73,7	62,5	13,6	50,0		75,0	55,1		
ГБОУ СОШ №2	40,0	0,0	7,7	65,2					66,7		35,7	0,0	47,6	27,3	50,0	71,4	14,3	36,8	
ГБОУ СОШ №21	50,0	42,4	25,0	28,6					75,0	0,0	44,2		71,4	63,5		66,7	66,7	53,9	
ГБОУ СОШ №27	26,7	16,7	13,2	39,1					44,4	16,7	29,9	0,0	67,7	29,9	0,0	58,3	12,5	32,3	
ГБОУ СОШ №29	25,0		46,7	66,7					33,3	0,0	33,3		72,7	62,5	100,0	50,0	50,0	50,0	
ГБОУ СОШ №31	15,6	14,3	35,3	33,3					100,0	0,0	27,6	0,0	42,9	46,1	100,0	28,6	18,2	32,8	
ГБОУ СОШ №35	0,0	0,0	0,0	28,6					0,0	33,3	3,6			28,6			25,0	16,1	
ГБОУ СОШ №4 Кусто	33,3	25,0	11,1	46,7					0,0	0,0	13,7		46,2	33,3		37,5	28,0	22,2	27,0
ГБОУ СОШ №5	66,7	37,5	81,8	100,0							45,0	8,3	62,5	70,0	14,3	75,0	0,0	36,4	
ГБОУ СОШ №6	62,5	33,3	17,1	46,9					0,0		21,9	0,0	69,0	35,9	0,0	100,0	50,0	35,7	
Общий итог район	23,5	23,4	21,0	41,6	100,0	34,9	18,8	25,1	24,7	54,2	36,4	17,1	45,0	31,3	19,5	31,7			
Санкт-Петербург	18,8	25,2	19,3	34,8	8,9	34,2	22,9	20,4	19	52,2	36,2	14,9	34,5	21,7	16,9				

2.6. Результаты с отметкой «4» и «5».

Наибольшая доля результатов с отметкой «4» и «5» в гимназиях, школах с углубленным изучением предметов. Наименьшая в средних общеобразовательных ОУ.

Таблица 24. Статистика результатов с отметкой «4» ОГЭ 2024 по ОУ и предметам (%). Цветовая схема от красного к синему в ячейках с результатами, соответствует сравнению значений по ОУ от меньшего к большему.

Названия строк	Английский язык	Биология	География	Информатика	История	Литература	Математика	Математика (ГВЭ)	Общественные	Русский язык	Русский язык (ГВЭ)	Физика	Французский язык	Химия	Общий итог
ГБОУ гимназия №11	53,8	64,3	18,8	44,0	57,1	50,0	60,3	0,0	65,5	39,7	100,0	33,3		41,7	50,0
ГБОУ гимназия №24	45,5	33,3	43,8	50,0	50,0	75,0	48,1		52,2	42,6		30,0		0,0	45,4
ГБОУ гимназия №32	42,1	66,7	28,6	45,0	0,0	100,0	65,5	50,0	46,7	41,4	0,0	33,3		33,3	47,5
ГБОУ гимназия №586	37,8	51,9	60,0	33,3	38,5	71,4	63,0		50,0	46,2		37,5	0,0	25,9	49,2
ГБОУ гимназия №642	43,8	50,0	57,8	46,7	57,9	42,9	50,6		57,8	34,6		57,1	100,0	18,8	45,4
ГБОУ СОШ №10	60,0	47,1	46,4	36,4	33,3	50,0	44,2	100,0	42,1	31,2	100,0	27,8		20,8	39,0
ГБОУ СОШ №12	33,3	70,6	32,6	35,5		33,3	50,0		29,2	39,5		15,4		22,2	39,8
ГБОУ СОШ №15	41,7	50,0	60,7	33,3	33,3	0,0	74,1		36,4	41,4		25,0		18,2	49,1
ГБОУ СОШ №16	28,6	61,5	56,8	22,7	40,0	0,0	54,4	50,0	37,8	25,8	50,0	12,5		44,4	42,4
ГБОУ СОШ №17	11,1	100,0	20,0	17,5	0,0	50,0	54,9	0,0	0,0	30,8	100,0	0,0		50,0	30,6
ГБОУ СОШ №18	43,8	100,0	63,6	50,0	0,0	100,0	38,5		26,9	50,0		66,7		14,3	44,9
ГБОУ СОШ №19	0,0	20,0	50,0	16,7			29,0	31,8	21,1	25,0	68,2	0,0		25,0	34,1
ГБОУ СОШ №2	60,0	66,7	23,1	26,1	0,0		50,0	75,0	47,6	43,2	50,0	14,3		14,3	40,2
ГБОУ СОШ №21	50,0	51,5	62,5	42,9	0,0	100,0	50,0		17,1	28,8		33,3		33,3	37,9

ГБОУ СОШ №27	40,0	75,0	52,6	30,4	33,3	33,3	55,8	0,0	32,3	37,7	100,0	41,7		37,5	44,5
ГБОУ СОШ №29	25,0		26,7	33,3	33,3	50,0	54,2		27,3	20,8		0,0	0,0	50,0	32,3
ГБОУ СОШ №31	46,9	85,7	35,3	50,0	0,0	100,0	48,7	0,0	42,9	43,4	0,0	42,9		9,1	45,7
ГБОУ СОШ №35	50,0	100,0	20,0	38,1	50,0	33,3	71,4							50,0	50,9
ГБОУ СОШ №4 Кусто	44,4	50,0	55,6	26,7	0,0	50,0	58,8		46,2	35,3		12,5	44,0	11,1	42,0
ГБОУ СОШ №5	0,0	62,5	9,1	0,0			55,0	50,0	37,5	30,0	48,6	25,0		50,0	42,4
ГБОУ СОШ №6	37,5	61,1	48,6	43,8	100,0		75,0	100,0	27,6	59,4	0,0	0,0		0,0	54,7
Общий итог	43,2	57,7	45,0	37,4	37,3	53,6	55,1	43,8	38,6	38,4	55,7	34,5	37,5	25,8	44,1
Санкт-Петербург	43,7	51,9	42,7	36,6	39,2	47	56,4	37,1	35,8	36	48	44,8	36,7	29,5	
Названия строк	Английский язык	Биология	География	Информатика	История	Литература	Математика	Математика (ГВЭ)	Общественные	Русский язык	Русский язык (ГВЭ)	Физика	Французский язык	Химия	Общий итог

Таблица 23. Статистика результатов с отметкой «5» ОГЭ 2024 по ОУ и предметам (%). Цветовая схема от красного к синему в ячейках с результатами, соответствует сравнению значений по ОУ от меньшего к большему.

ГБОУ гимназия №11	35,9	28,6	81,3	28,0	14,3	25,0	15,4	0,0	6,9	33,3	0,0	16,7		41,7	27,7
ГБОУ гимназия №24	45,5	66,7	50,0	4,5	50,0	25,0	37,0		13,0	42,6		30,0		100,0	35,6
ГБОУ гимназия №32	42,1	25,0	57,1	25,0	100,0	0,0	8,6	0,0	0,0	32,8	50,0	16,7		33,3	25,8
ГБОУ гимназия №586	37,8	29,6	24,0	12,8	23,1	14,3	10,9		5,0	21,0		6,3	50,0	55,6	20,8
ГБОУ гимназия №642	37,5	50,0	24,4	33,3	31,6	42,9	40,1		11,1	48,1		33,3	0,0	78,1	40,0
ГБОУ СОШ №10	33,3	11,8	35,7	50,0	33,3	50,0	40,3	0,0	0,0	22,1	0,0	33,3		79,2	34,1
ГБОУ СОШ №12	22,2	17,6	58,1	9,7		33,3	6,6		4,2	27,6		23,1		44,4	22,7
ГБОУ СОШ №15	0,0	10,0	10,7	6,1	0,0	0,0	6,9		0,0	10,3		0,0		36,4	8,7
ГБОУ СОШ №16	0,0	5,1	31,8	22,7	0,0	0,0	3,3	50,0	0,0	18,0	0,0	12,5		22,2	12,4
ГБОУ СОШ №17	0,0	0,0	16,7	5,0	0,0	0,0	3,9	50,0	9,1	3,8	0,0	0,0		50,0	7,2
ГБОУ СОШ №18	18,8	0,0	36,4	20,0	50,0	0,0	51,9		15,4	30,8		16,7		71,4	32,4
ГБОУ СОШ №19	0,0	0,0	0,0	16,7			9,7	13,6	5,3	9,4	18,2	0,0		0,0	9,0
ГБОУ СОШ №2	0,0	33,3	69,2	8,7	33,3		11,9	25,0	4,8	29,5	0,0	14,3		71,4	22,4
ГБОУ СОШ №21	0,0	6,1	0,0	28,6	25,0	0,0	5,8		2,9	7,7		0,0		0,0	6,3
ГБОУ СОШ №27	33,3	8,3	34,2	30,4	22,2	50,0	14,3	100,0	0,0	31,2	0,0	0,0		50,0	22,9
ГБОУ СОШ №29	50,0		26,7	0,0	33,3	50,0	12,5		0,0	16,7		0,0	50,0	0,0	17,7

ГБОУ СОШ №31	37,5	0,0	23,5	16,7	0,0	0,0	22,4	100,0	14,3	10,5	0,0	28,6	72,7	20,9	
ГБОУ СОШ №35	50,0	0,0	80,0	33,3	50,0	33,3	25,0			25,0			25,0	33,0	
ГБОУ СОШ №4 Кусто	22,2	25,0	33,3	26,7	0,0	50,0	25,5		0,0	31,4		50,0	28,0	29,0	
ГБОУ СОШ №5	0,0	0,0	0,0	0,0			0,0	41,7	0,0	0,0	37,1	0,0		19,9	
ГБОУ СОШ №6	0,0	5,6	34,3	6,3	0,0		3,1	0,0	3,4	4,7	100,0	0,0		9,3	
Общий итог район	31,6	18,1	32,9	19,1	24,1	27,5	18,7	31,5	5,4	24,6	27,1	19,3	31,3	23,2	
Санкт-Петербург	35,1	21,4	31,8	21,6	18,2	24,1	17,5	42,5	11,6	23,7	37,3	18,6	41	49,4	
Названия строк	Английский язык	Биология	География	Информатика	История	Литература	Математика	Математика (ГВЭ)	Обществознание	Русский язык	Русский язык (ГВЭ)	Физика	Французский язык	Химия	Общий итог

2.7. Сравнение результатов по предметам с результатами предыдущего года.

Таблица 24. Статистика по отметкам по математике по ОУ (%). Выделены значения по каждой школе в 2024 году по отметкам 2 красным выделено большее значение, зеленым меньшее, чем в 2023. По отметкам 4 и 5 вместе красным выделено меньшее, зеленым большее.

Математика				
ОУ	%			
	"2	"3	"4	"5
ГБОУ гимназия №11 2024 г	0,0	24,4	60,3	15,4
2023 г	0%	26%	43%	30%
2022 г.	0%	11%	70%	19%
2021 г.	0%	27%	61%	12%
ГБОУ гимназия №24 2024 г	0,0	14,8	48,1	37,0
2023 г	0%	15%	65%	21%
2022 г.	0%	2%	75%	23%
ГБОУ гимназия №32 2024 г	0,0	25,9	65,5	8,6
2023 г	6%	35%	38%	21%
2022 г.	2%	41%	42%	15%
2021 г.	2%	52%	40%	7%
ГБОУ гимназия №586 2024 г	0,0	26,1	63,0	10,9
2023 г	5%	21%	51%	24%
2022 г.	3%	35%	51%	11%
2021 г.	0%	54%	40%	6%
ГБОУ гимназия №642 г	0,0	9,3	50,6	40,1
2023 г	0%	20%	48%	31%
2022 г.	0%	15%	48%	37%
2021 г.	0%	32%	53%	14%
ГБОУ СОШ №10 2024 г	0,0	15,6	44,2	40,3
2023 г	5%	18%	56%	21%
2022 г.	0%	21%	51%	28%
2021 г.	0%	30%	54%	16%
ГБОУ СОШ №12 2024 г	1,3	42,1	50,0	6,6
2023 г	4%	37%	47%	12%
2022 г.	4%	39%	47%	11%
2021 г.	0%	51%	38%	10%
ГБОУ СОШ №15 2024 г	0,0	19,0	74,1	6,9
2023 г	22%	33%	37%	8%
2022 г.	5%	45%	42%	7%
2021 г.	2%	54%	39%	4%
ГБОУ СОШ №16 2024 г	4,4	37,8	54,4	3,3
2023 г	23%	40%	33%	4%
2022 г.	7%	52%	33%	8%
2021 г.	11%	64%	22%	2%

ГБОУ СОШ №17 2024 г	11,8	29,4	54,9	3,9
2023 г	31%	49%	20%	0%
2022 г.	19%	33%	36%	12%
2021 г.	9%	68%	23%	0%
ГБОУ СОШ №18 2024 г	0,0	9,6	38,5	51,9
2023 г	0%	0%	38%	62%
2022 г.	0%	6%	41%	53%
2021 г.	0%	3%	53%	43%
ГБОУ СОШ №19 2024 г	0,0	61,3	29,0	9,7
2023 г	12%	47%	35%	6%
2022 г.	9%	65%	22%	5%
2021 г.	6%	56%	11%	4%
ГБОУ СОШ №2 2024 г	2,4	35,7	50,0	11,9
2023 г	9%	23%	40%	23%
2022 г.	2%	35%	43%	20%
2021 г.	2%	56%	32%	11%
ГБОУ СОШ №21 2024 г	0,0	44,2	50,0	5,8
2023 г	6%	17%	77%	0%
2022 г.	8%	48%	40%	4%
2021 г.	4%	55%	41%	0%
ГБОУ СОШ №27 2024 г	0,0	29,9	55,8	14,3
2023 г	8%	24%	53%	16%
2022 г.	6%	37%	49%	9%
2021 г.	0%	56%	31%	10%
ГБОУ СОШ №29 2024 г	0,0	33,3	54,2	12,5
2023 г	8%	49%	44%	0%
2022 г.	10%	31%	52%	7%
2021 г.	2%	37%	46%	15%
ГБОУ СОШ №31 2024 г	1,3	27,6	48,7	22,4
2023 г	4%	25%	46%	24%
2022 г.	3%	24%	47%	26%
2021 г.	0%	45%	47%	8%
ГБОУ СОШ №35 2024 г	0,0	3,6	71,4	25,0
2023 г	0%	16%	52%	32%
2022 г.	0%	13%	72%	16%
2021 г.	2%	36%	45%	14%
ГБОУ СОШ №4 2024 г	2,0	13,7	58,8	25,5
2023 г	2%	13%	48%	37%
2022 г.	2%	33%	47%	19%
2021 г.	0%	47%	47%	6%
ГБОУ СОШ №5 2024 г	0,0	45,0	55,0	0,0
2023 г	3%	28%	58%	13%
2022 г.	23%	45%	32%	0%
2021 г.	1%	49%	29%	2%
ГБОУ СОШ №6 2024 г	0,0	21,9	75,0	3,1
2023 г	10%	35%	35%	19%
2022 г.	7%	34%	55%	3%
2021 г.	2%	54%	39%	5%
Район 2024 г	1,0	25,1	55,1	18,7
Район 2023 г	7%	27%	46%	20%
Район 2022 г.	4%	31%	47%	17%
Город 2024 г	5,61	20,4	56,4	17,5
Город 2023 г	3,85%	31,90%	44,71%	19,55
Город 2022 г.	3,34%	37,38%	42,66%	16,62%

В среднем по Санкт-Петербургу и району уменьшилась доля 5 и 3, увеличилась доля 4. При этом значительно улучшили результаты: ОУ 6, 32, 15, 15, 17(в тенденциях города, но значительнее), 642, 29 и 10 выросла доля 5. Ухудшили результаты: ОУ 21,5.

Таблица 25. Статистика по отметкам по русскому языку по ОУ (%). Выделены значения по каждой школе в 2024 году по отметкам 2 красным выделено большее значение, зеленым меньшее, чем в 2023. По отметкам 4 и 5 вместе красным выделено меньшее, зеленым большее.

Русский язык				
ОУ	%			
	"2	"3	"4	"5
ГБОУ гимназия №11 2024 г	0,0	26,9	39,7	33,3
2023 г	0%	7%	35%	58%
2022 г.	0%	11%	46%	43%
2021 г.	0%	4%	31%	65%
ГБОУ гимназия №24 2024 г	0,0	14,8	42,6	42,6
2023 г	0%	6%	34%	60%
2022 г.	0%	11%	57%	31%
2021 г.	0%	9%	46%	44%
ГБОУ гимназия №32 2024 г	0,0	25,9	41,4	32,8
2023 г	2%	24%	27%	47%
2022 г.	2%	26%	48%	24%
2021 г.	0%	26%	45%	29%
ГБОУ гимназия №586 2024 г	0,0	32,8	46,2	21,0
2023 г	0%	16%	42%	41%
2022 г.	0%	26%	39%	35%
2021 г.	0%	9%	36%	55%
ГБОУ гимназия №642 г	0,0	17,3	34,6	48,1
2023 г	0%	12%	22%	65%
2022 г.	0%	13%	38%	49%
2021 г.	0%	8%	41%	50%
ГБОУ СОШ №10 2024 г	0,0	46,8	31,2	22,1
2023 г	1%	28%	47%	23%
2022 г.	3%	22%	46%	29%
2021 г.	0%	26%	46%	26%
ГБОУ СОШ №12 2024 г	0,0	32,9	39,5	27,6
2023 г	0%	25%	49%	26%
2022 г.	0%	27%	42%	31%
2021 г.	0%	21%	45%	35%
ГБОУ СОШ №15 2024 г	0,0	48,3	41,4	10,3
2023 г	2%	54%	24%	20%
2022 г.	2%	39%	39%	20%
2021 г.	0%	32%	49%	19%
ГБОУ СОШ №16 2024 г	4,5	51,7	25,8	18,0
2023 г	0%	30%	48%	18%
2022 г.	2%	39%	39%	20%
2021 г.	5%	41%	45%	8%
ГБОУ СОШ №17 2024 г	1,9	63,5	30,8	3,8
2023 г	8%	56%	26%	7%
2022 г.	7%	48%	33%	12%
2021 г.	8%	40%	45%	8%
ГБОУ СОШ №18 2024 г	0,0	19,2	50,0	30,8
2023 г	0%	2%	36%	59%
2022 г.	0%	18%	65%	18%
2021 г.	0%	13%	40%	47%
ГБОУ СОШ №19 2024 г	3,1	62,5	25,0	9,4
2023 г	1%	35%	41%	22%
2022 г.	5%	39%	39%	17%
2021 г.	0%	43%	33%	15%
ГБОУ СОШ №2 2024 г	0,0	27,3	43,2	29,5
2023 г	0%	28%	43%	30%
2022 г.	0%	35%	41%	24%
2021 г.	0%	38%	38%	24%
ГБОУ СОШ №21 2024 г	0,0	63,5	28,8	7,7
2023 г	0%	26%	53%	21%
2022 г.	8%	46%	38%	8%

2021 г.	0%	41%	39%	20%
ГБОУ СОШ №27 2024 г	1,3	29,9	37,7	31,2
2023 г	0%	13%	43%	45%
2022 г.	0%	26%	58%	15%
2021 г.	0%	21%	47%	31%
ГБОУ СОШ №29 2024 г	0,0	62,5	20,8	16,7
2023 г	3%	29%	37%	32%
2022 г.	3%	10%	53%	35%
2021 г.	0%	12%	39%	49%
ГБОУ СОШ №31 2024 г	0,0	46,1	43,4	10,5
2023 г	0%	17%	37%	46%
2022 г.	0%	12%	36%	52%
2021 г.	0%	15%	42%	43%
ГБОУ СОШ №35 2024 г	0,0	28,6	46,4	25,0
2023 г	0%	13%	39%	48%
2022 г.	0%	22%	28%	50%
2021 г.	0%	19%	31%	50%
ГБОУ СОШ №4 2024 г	0,0	33,3	35,3	31,4
2023 г	0%	15%	31%	55%
2022 г.	2%	17%	32%	49%
2021 г.	0%	6%	27%	67%
ГБОУ СОШ №5 2024 г	0,0	70,0	30,0	0,0
2023 г	0%	38%	48%	15%
2022 г.	14%	73%	9%	5%
2021 г.	0%	33%	25%	19%
ГБОУ СОШ №6 2024 г	0,0	35,9	59,4	4,7
2023 г	0%	35%	32%	32%
2022 г.	0%	48%	45%	7%
2021 г.	0%	23%	54%	23%
Район 2024 г	0,5	36,4	38,4	24,6
Район 2023 г	1%	22%	37%	39%
Район 2022 г.	1%	26%	43%	30%
Город 2024 г	4,08	36,2	36	23,7
Город 2023 г	0,56	32,16	40,14	27,14
Город 2022 г.	0,88%	25,43%	37,52%	36,16%

По городу результаты в среднем показывают снижение примерно на 5% в сторону увеличения доли 2 и 3, по району более, чем на 10% снизилась доля 5 и увеличилась доля 3. Соответственно большая часть ОО района продемонстрировала снижение доли 5, 4 и увеличение доли 3 больше, чем в среднем по городу. На этом фоне положительно выделяются результаты ОУ2 и ОУ15, ОУ6.

Таблица 26. Статистика по отметкам по обществознанию по ОУ (%). Выделены значения по каждой школе в 2024 году по отметкам 2 красным выделено большее значение, зеленым меньшее, чем в 2023. По отметкам 4 и 5 вместе красным выделено меньшее, зеленым большее.

Обществознание				
ОУ	%			
	"2	"3	"4	"5
ГБОУ гимназия №11 2024 г	0,0	27,6	65,5	6,9
2023 г	0%	40%	53%	7%
2022 г.	0%	82%	18%	0%
ГБОУ гимназия №24 2024 г	0,0	34,8	52,2	13,0
2023 г	7%	59%	33%	0%
2022 г.	0%	25%	63%	13%
ГБОУ гимназия №32 2024 г	0,0	53,3	46,7	0,0
2023 г	7%	54%	39%	0%
2022 г.	0%	52%	41%	7%
ГБОУ гимназия №586 2024 г	0,0	45,0	50,0	5,0
2023 г	5%	68%	26%	0%
2022 г.	0%	38%	60%	2%
ГБОУ гимназия №642 2024 г	0,0	31,1	57,8	11,1
2023 г	4%	44%	49%	2%
2022 г.	0%	52%	46%	2%

ГБОУ СОШ №10 2024 г	0,0	57,9	42,1	0,0
2023 г	12%	52%	36%	0%
2022 г.	0%	41%	59%	0%
ГБОУ СОШ №12 2024 г	4,2	62,5	29,2	4,2
2023 г	11%	59%	22%	8%
2022 г.	2%	43%	46%	10%
ГБОУ СОШ №15 2024 г	0,0	63,6	36,4	0,0
2023 г	25%	63%	13%	0%
2022 г.	11%	59%	30%	0%
ГБОУ СОШ №16 2024 г	0,0	62,2	37,8	0,0
2023 г	17%	54%	29%	0%
2022 г.	0%	15%	62%	23%
ГБОУ СОШ №17 2024 г	27,3	63,6	0,0	9,1
2023 г	36%	50%	14%	0%
2022 г.	15%	67%	19%	0%
ГБОУ СОШ №18 2024 г	0,0	57,7	26,9	15,4
2023 г	9%	64%	27%	0%
2022 г.	0%	40%	50%	10%
ГБОУ СОШ №19 2024 г	0,0	73,7	21,1	5,3
2023 г	32%	40%	28%	0%
2022 г.	24%	67%	10%	0%
ГБОУ СОШ №2 2024 г	0,0	47,6	47,6	4,8
2023 г	6%	69%	19%	6%
2022 г.	0%	70%	30%	0%
ГБОУ СОШ №21 2024 г	8,6	71,4	17,1	2,9
2023 г	6%	71%	24%	0%
2022 г.	0%	57%	43%	0%
ГБОУ СОШ №27 2024 г	0,0	67,7	32,3	0,0
2023 г	6%	56%	33%	6%
2022 г.	6%	43%	48%	4%
ГБОУ СОШ №29 2024 г	0,0	72,7	27,3	0,0
2023 г	0%	52%	48%	0%
2022 г.	0%	44%	48%	7%
ГБОУ СОШ №31 2024 г	0,0	42,9	42,9	14,3
2023 г	9%	71%	21%	0%
2022 г.	0%	41%	45%	14%
ГБОУ СОШ №35 2024 г				
2023 г	0%	60%	40%	0%
2022 г.	0%	26%	63%	11%
ГБОУ СОШ №4 Кусто 2024 г	7,7	46,2	46,2	0,0
2023 г	4%	73%	19%	4%
2022 г.	6%	44%	44%	6%
ГБОУ СОШ №5 2024 г	0,0	62,5	37,5	0,0
2023 г	15%	62%	15%	8%
2022 г.	21%	57%	21%	0%
ГБОУ СОШ №6 2024 г	0,0	69,0	27,6	3,4
2023 г	6%	65%	29%	0%
2022 г.	12%	41%	47%	0%
Район 2024 г.	1,8	54,2	38,6	5,4
Район 2023 г.	10%	58%	30%	2%
Район 2022 г.	4%	47%	44%	5%
Город 2024 г.	8,52	52,2	35,8	11,6
Город 2023 г.	4,73%	61,59%	30,52%	3,16%
Город 2022 г.	2,32%	56,47%	36,41%	4,80%

По итогам экзамена в городе и районе в среднем выросла доля 4 и 5 примерно на 13%. В сравнении с этими данными в ОУ31, 11, 32, 586, 642 выросли существенно, чем в среднем, а в ОУ19 и 29 снизились.

Таблица 27. Статистика по отметкам по информатике по ОУ (%). Выделены значения по каждой школе в 2024 году по отметкам 2 красным выделено большее значение, зеленым меньшее, чем в 2023. По отметкам 4 и 5 вместе красным выделено меньшее, зеленым большее.

Информатика				
ОУ	%			
	"2	"3	"4	"5
ГБОУ гимназия №11 2024 г	0,0	28,0	44,0	28,0
2023 г	0%	17%	50%	33%
2022 г.	0%	21%	47%	32%
ГБОУ гимназия №24 2024 г	0,0	28,0	44,0	28,0
2023 г	0%	40%	40%	20%
2022 г.	4%	33%	54%	8%
ГБОУ гимназия №32 2024 г	0,0	30,0	45,0	25,0
2023 г	0%	28%	50%	22%
2022 г.	6%	53%	29%	12%
ГБОУ гимназия №586 2024 г	0,0	53,8	33,3	12,8
2023 г	5%	43%	35%	16%
2022 г.	7%	33%	53%	7%
ГБОУ гимназия №642 2024 г	0,0	20,0	46,7	33,3
2023 г	8%	34%	43%	15%
2022 г.	0%	29%	61%	10%
ГБОУ СОШ №10 2024 г	0,0	13,6	36,4	50,0
2023 г	0%	48%	38%	14%
2022 г.	0%	25%	63%	13%
ГБОУ СОШ №12 2024 г	0,0	54,8	35,5	9,7
2023 г	4%	64%	25%	7%
2022 г.	18%	46%	21%	14%
ГБОУ СОШ №15 2024 г	0,0	60,6	33,3	6,1
2023 г	25%	50%	25%	0%
2022 г.	33%	33%	33%	0%
ГБОУ СОШ №16 2024 г	13,6	40,9	22,7	22,7
2023 г	15%	40%	40%	5%
2022 г.	15%	45%	25%	15%
ГБОУ СОШ №17 2024 г	15,0	62,5	17,5	5,0
2023 г	16%	66%	16%	2%
2022 г.	25%	46%	25%	4%
ГБОУ СОШ №18 2024 г	0,0	30,0	50,0	20,0
2023 г	0%	10%	55%	35%
2022 г.	0%	30%	60%	10%
ГБОУ СОШ №19 2024 г	0,0	66,7	16,7	16,7
2023 г	13%	25%	50%	13%
2022 г.	57%	43%	0%	0%
ГБОУ СОШ №2 2024 г	0,0	65,2	26,1	8,7
2023 г	0%	53%	41%	6%
2022 г.	11%	39%	39%	11%
ГБОУ СОШ №21 2024 г	0,0	28,6	42,9	28,6
2023 г	15%	40%	45%	0%
2022 г.	60%	20%	20%	0%
ГБОУ СОШ №27 2024 г	0,0	39,1	30,4	30,4
2023 г	7%	47%	40%	7%
2022 г.	4%	61%	25%	11%
ГБОУ СОШ №29 2024 г	0,0	66,7	33,3	0,0
2023 г	8%	46%	46%	0%
2022 г.	14%	43%	29%	14%
ГБОУ СОШ №31 2024 г	0,0	33,3	50,0	16,7
2023 г	0%	19%	42%	38%
2022 г.	10%	34%	48%	7%
ГБОУ СОШ №35 2024 г	0,0	28,6	38,1	33,3
2023 г	5%	37%	32%	26%
2022 г.	0%	38%	50%	13%
ГБОУ СОШ №4 Курсо 2024 г	0,0	46,7	26,7	26,7
2023 г	5%	41%	27%	27%
2022 г.	0%	44%	44%	11%
ГБОУ СОШ №5 2024 г	0,0	100,0	0,0	0,0

2023 г	0%	100%	0%	0%
2022 г.	0%	60%	20%	20%
ГБОУ СОШ №6 2024 г	3,1	46,9	43,8	6,3
2023 г	11%	47%	32%	11%
2022 г.	0%	69%	25%	6%
Район 2024 г.	1,9	41,6	37,4	19,1
Район 2023 г.	6%	41%	37%	16%
Район 2022 г.	9%	40%	41%	11%
Город 2024 г.	7	34,8	36,6	21,6
Город 2023 г.	2,81%	46,24%	34,86%	16,08%
Город 2022 г.	3%	51%	34%	12%

Средние результаты по городу стали выше в части 5 на 5%, снизилась доля 3 на 8%. Но при этом стала выше доля 2. В районе 642, 24 и 10 школы улучшили результаты.

Таблица 28. Статистика по отметкам по географии по ОУ (%) Выделены значения по каждой школе в 2024 году по отметкам 2 красным выделено большее значение, зеленым меньшее, чем в 2023. По отметкам 4 и 5 вместе красным выделено меньшее, зеленым большее.

География				
ОУ	%			
	"2	"3	"4	"5
ГБОУ гимназия №11 2024 г	0,0	0,0	18,8	81,3
2023 г	0%	0%	53%	47%
2022 г.	0%	0%	50%	50%
ГБОУ гимназия №24 2024 г	0,0	6,3	43,8	50,0
2023 г	0%	25%	44%	31%
2022 г.	0%	33%	67%	0%
ГБОУ гимназия №32 2024 г	0,0	14,3	28,6	57,1
2023 г	5%	19%	57%	19%
2022 г.	0%	30%	35%	35%
ГБОУ гимназия №586 2024 г	0,0	16,0	60,0	24,0
2023 г	0%	17%	54%	29%
2022 г.	0%	31%	41%	28%
ГБОУ гимназия №642 2024 г	0,0	17,8	57,8	24,4
2023 г	3%	8%	45%	45%
2022 г.	0%	16%	40%	44%
ГБОУ СОШ №10 2024 г	0,0	17,9	46,4	35,7
2023 г	3%	11%	50%	36%
2022 г.	0%	14%	29%	57%
ГБОУ СОШ №12 2024 г	0,0	9,3	32,6	58,1
2023 г	0%	8%	47%	44%
2022 г.	3%	34%	38%	24%
ГБОУ СОШ №15 2024 г	0,0	28,6	60,7	10,7
2023 г	10%	41%	38%	10%
2022 г.	11%	32%	36%	21%
ГБОУ СОШ №16 2024 г	0,0	11,4	56,8	31,8
2023 г	8%	38%	31%	23%
2022 г.	36%	16%	36%	12%
ГБОУ СОШ №17 2024 г	10,0	53,3	20,0	16,7
2023 г	20%	40%	40%	0%
2022 г.	31%	15%	38%	15%
ГБОУ СОШ №18 2024 г	0,0	0,0	63,6	36,4
2023 г	0%	0%	46%	54%
2022 г.	0%	11%	56%	33%
ГБОУ СОШ №19 2024 г	0,0	50,0	50,0	0,0
2023 г	11%	30%	44%	15%
2022 г.	16%	63%	16%	5%
ГБОУ СОШ №2 2024 г	0,0	7,7	23,1	69,2
2023 г	0%	10%	65%	25%
2022 г.	4%	24%	60%	12%
ГБОУ СОШ №21 2024 г	12,5	25,0	62,5	0,0

2023 г	6%	28%	50%	17%
2022 г.	0%	20%	40%	40%
ГБОУ СОШ №27 2024 г	0,0	13,2	52,6	34,2
2023 г	3%	14%	53%	31%
2022 г.	9%	34%	46%	11%
ГБОУ СОШ №29 2024 г	0,0	46,7	26,7	26,7
2023 г	0%	5%	70%	25%
2022 г.	0%	27%	36%	36%
ГБОУ СОШ №31 2024 г	5,9	35,3	35,3	23,5
2023 г	0%	56%	31%	13%
2022 г.	0%	0%	100%	0%
ГБОУ СОШ №35 2024 г	0,0	0,0	20,0	80,0
2023 г	0%	0%	100%	0%
2022 г.	0%	0%	0%	100%
ГБОУ СОШ №4 Кусто 2024 г	0,0	11,1	55,6	33,3
2023 г	0%	0%	75%	25%
2022 г.	0%	13%	38%	50%
ГБОУ СОШ №5 2024 г	9,1	81,8	9,1	0,0
2023 г	0%	0%	78%	22%
2022 г.	10%	40%	50%	0%
ГБОУ СОШ №6 2024 г	0,0	17,1	48,6	34,3
2023 г	20%	40%	10%	30%
2022 г.	13%	25%	50%	13%
Район 2024 г.	1,2	21,0	45,0	32,9
Район 2023 г.	5%	20%	49%	27%
Район 2022 г.	7%	27%	40%	25%
Город 2024 г.	6,28	19,3	42,7	31,8
Город 2023 г.	3,05%	27,37%	45,15%	24,43%
Город 2022 г.	1,77%	34,94%	42,43%	20,89%

По Санкт-Петербургу результаты экзамена демонстрируют увеличение доли 5 на 7% снижение доли 3 на 8%. В районе доля 4 и 5 выше. По школам района ОУ11, 24, 12, 32, 35, 2, 31 выросла доля 4 и 5.

Таблица 29. Статистика по отметкам по английскому языку по ОУ (%).

Английский язык				
ОУ	%			
	"2	"3	"4	"5
ГБОУ гимназия №11 2024 г	0,0	10,3	53,8	35,9
ГБОУ гимназия №24 2024 г	0,0	9,1	45,5	45,5
ГБОУ гимназия №32 2024 г	0,0	15,8	42,1	42,1
ГБОУ гимназия №586 2024 г	0,0	24,3	37,8	37,8
ГБОУ гимназия №642 2024 г	1,6	17,2	43,8	37,5
ГБОУ СОШ №10 2024 г	0,0	6,7	60,0	33,3
ГБОУ СОШ №12 2024 г	11,1	33,3	33,3	22,2
ГБОУ СОШ №15 2024 г	0,0	58,3	41,7	0,0
ГБОУ СОШ №16 2024 г	0,0	71,4	28,6	0,0
ГБОУ СОШ №17 2024 г	22,2	66,7	11,1	0,0
ГБОУ СОШ №18 2024 г	0,0	37,5	43,8	18,8
ГБОУ СОШ №19 2024 г	50,0	50,0	0,0	0,0
ГБОУ СОШ №2 2024 г	0,0	40,0	60,0	0,0
ГБОУ СОШ №21 2024 г	0,0	50,0	50,0	0,0
ГБОУ СОШ №27 2024 г	0,0	26,7	40,0	33,3
ГБОУ СОШ №29 2024 г	0,0	25,0	25,0	50,0
ГБОУ СОШ №31 2024 г	0,0	15,6	46,9	37,5
ГБОУ СОШ №35 2024 г	0,0	0,0	50,0	50,0
ГБОУ СОШ №4 Кусто 2024 г	0,0	33,3	44,4	22,2
ГБОУ СОШ №5 2024 г	33,3	66,7	0,0	0,0
ГБОУ СОШ №6 2024 г	0,0	62,5	37,5	0,0
Район 2024 г.	1,7	23,5	43,2	31,6

Район 2023 г.	1%	16%	43%	39%
Район 2022 г.	3%	19%	43%	35%
Город 2024 г.	2,37	18,8	43,7	35,1
Город 2023 г.	0,45%	25,45%	40,94%	33,15%
Город 2022 г.	0%	18,80%	43,68%	36,64%

В среднем по району сократилась доля 5и увеличилась доля 3, по городу доля 4 и 5 увеличились.

Таблица 30. Статистика по отметкам по биологии по ОУ (%).

Биология				
	%			
	"2	"3	"4	"5
ГБОУ гимназия №11 2024 г	0,0	7,1	64,3	28,6
ГБОУ гимназия №24 2024 г	0,0	0,0	33,3	66,7
ГБОУ гимназия №32 2024 г	0,0	8,3	66,7	25,0
ГБОУ гимназия №586 2024 г	0,0	18,5	51,9	29,6
ГБОУ гимназия №642 2024 г	0,0	0,0	50,0	50,0
ГБОУ СОШ №10 2024 г	0,0	41,2	47,1	11,8
ГБОУ СОШ №12 2024 г	0,0	11,8	70,6	17,6
ГБОУ СОШ №15 2024 г	0,0	40,0	50,0	10,0
ГБОУ СОШ №16 2024 г	5,1	28,2	61,5	5,1
ГБОУ СОШ №17 2024 г	0,0	0,0	100,0	0,0
ГБОУ СОШ №18 2024 г	0,0	0,0	100,0	0,0
ГБОУ СОШ №19 2024 г	0,0	80,0	20,0	0,0
ГБОУ СОШ №2 2024 г	0,0	0,0	66,7	33,3
ГБОУ СОШ №21 2024 г	0,0	42,4	51,5	6,1
ГБОУ СОШ №27 2024 г	0,0	16,7	75,0	8,3
ГБОУ СОШ №29 2024 г				
ГБОУ СОШ №31 2024 г	0,0	14,3	85,7	0,0
ГБОУ СОШ №35 2024 г	0,0	0,0	100,0	0,0
ГБОУ СОШ №4 Кусто 2024 г	0,0	25,0	50,0	25,0
ГБОУ СОШ №5 2024 г	0,0	37,5	62,5	0,0
ГБОУ СОШ №6 2024 г	0,0	33,3	61,1	5,6
Район 2024 г.	0,8	23,4	57,7	18,1
Город 2024 г	1,55	25,2	51,9	21,4

Рассматривать и сравнивать доли отметок, полученных по остальным предметам, не имеет смысла, так как экзамены сдавали единицы учащихся и статистика в таких случаях может быть не корректна.